

CONTUL DE EXECUTIE AL INSTITUTIILOR PUBLICE - CHELTUIELI

la data de 31.12.2015

Cod 21 Capitol 5002

Subcapitol

-lei-

Denumirea indicatorilor *)	Cod indicator	Credite de angajament	Credite bugetare		Angajamente bugetare	Angajamente legale	Plati efectuate	Angajamente legale de platit	Cheltuieli efective
			initiale	definitive					
A	B	1	2	3	4	5	6	7=5-6	8
TOTAL CHELTUIELI(SECTIUNEA DE FUNCTIONARE+SECTIUNEA DE DEZVOLTARE)		450,942,000	287,812,000	367,174,000	364,925,404	364,879,904	296,302,241	68,577,663	370,693,271
SECTIUNEA DE FUNCTIONARE (01+79+84)	F	1,950,000	235,782,000	310,904,000	310,922,185	310,909,973	261,810,963	49,099,010	287,266,774
CHELTUIELI CURENTE (10+20+30+40+50+51SF+55SF+57+59)	01F	1,950,000	231,052,000	306,498,000	306,530,699	306,518,487	257,420,826	49,097,661	287,266,774
TITLUL I. CHELTUIELI DE PERSONAL (cod 10.01+10.02+10.03)	10	1,950,000	108,139,000	131,259,000	131,451,924	131,449,351	130,544,226	905,125	138,663,737
Cheltuieli cu salariile in bani (cod 10.01.01 la 10.01.30)	1001	1,950,000	87,728,360	105,147,380	105,308,912	105,307,961	104,945,291	362,670	112,637,219
Salarii de baza	100101	1,950,000	75,223,950	86,205,430	86,357,031	86,356,294	86,209,093	147,201	91,180,924
Sporuri pentru conditii de munca	100105		1,270,200	1,424,180	1,423,110	1,423,110	1,405,927	17,183	1,423,676
Alte sporuri	100106		290,690	264,180	264,180	264,132	249,337	14,795	268,008
Fond pentru posturile ocupate prin cumul	100110		29,000	28,000	28,000	28,000	25,442	2,558	29,626
Fond aferent platii cu ora	100111		3,756,940	3,907,750	3,918,751	3,918,585	3,852,719	65,866	3,885,440
Indemnizatii platite unor persoane din afara unitatii	100112		175,000	175,000	175,000	175,000	174,980	20	176,280
Indemnizatii de delegare	100113		46,500	46,500	46,500	46,500	33,983	12,517	18,683
Alte drepturi salariale in bani	100130		6,936,080	13,096,340	13,096,340	13,096,340	12,993,810	102,530	15,654,582
Cheltuieli salariale in natura (cod 10.02.01 la 10.02.30)	1002			688,000	688,000	688,000	394,830	293,170	665,978
Norme de hrana	100202			688,000	688,000	688,000	394,830	293,170	665,978
Contributii (cod 10.03.01 la 10.03.06)	1003		20,410,640	25,423,620	25,455,012	25,453,390	25,204,105	249,285	25,360,540
Contributii de asigurari sociale de stat	100301		13,934,610	18,126,110	18,151,461	18,151,199	18,074,525	76,674	18,299,802
Contributii de asigurari de somaj	100302		490,910	505,650	506,448	505,707	478,813	26,894	485,810
Contributii de asigurari sociale de sanatate	100303		4,549,800	5,428,090	5,436,283	5,436,192	5,406,125	30,067	5,499,575

A	B	1	2	3	4	5	6	7=5-6	8
Contributii pentru asigurarile de accidente de munca si boli profesionale	100304		202,850	202,660	202,710	202,298	177,712	24,586	179,618
Contributii pentru concedii si indemnizatii	100306		1,232,470	1,161,110	1,158,110	1,157,994	1,066,930	91,064	895,735
TITLUL II BUNURI SI SERVICII (cod 20.01 la 20.30)	20		65,546,000	97,962,000	97,807,455	97,803,616	63,093,306	34,710,310	78,813,469
Bunuri si servicii (cod 20.01.01 la 20.01.30)	2001		34,249,820	45,597,450	45,592,608	45,588,994	35,348,121	10,240,873	39,593,816
Furnituri de birou	200101		544,650	611,310	609,762	609,762	527,473	82,289	666,073
Materiale pentru curatenie	200102		265,500	252,820	252,120	252,062	215,763	36,299	268,309
Incalzit, iluminat si forta motrice	200103		12,338,230	16,373,620	16,373,516	16,372,076	12,993,612	3,378,464	14,247,657
Apa, canal, salubritate	200104		16,265,700	22,306,490	22,305,832	22,305,829	16,093,768	6,212,061	18,492,010
Carburanti si lubrifianti	200105		212,500	170,600	170,600	170,600	153,111	17,489	151,510
Piese de schimb	200106		31,500	11,200	11,200	11,200	10,824	376	11,134
Transport	200107		272,100	507,640	507,581	506,401	481,689	24,712	534,513
Posta, telecomunicatii, radio, televizor, internet	200108		655,320	764,230	762,683	762,477	725,186	37,291	734,199
Materiale si prestari de servicii cu caracter functional	200109		2,448,170	3,138,100	3,137,947	3,137,910	2,825,887	312,023	3,040,659
Alte bunuri si servicii pentru intretinere si functionare	200130		1,216,150	1,461,440	1,461,367	1,460,677	1,320,808	139,869	1,447,752
Reparatii curente	2002		24,216,590	45,571,910	45,484,620	45,484,612	21,780,593	23,704,019	34,102,053
Hrana (cod 20.03.01+20.03.02)	2003		1,945,000	1,628,700	1,628,700	1,628,700	1,550,359	78,341	1,614,457
Hrana pentru oameni	200301		1,921,000	1,621,700	1,621,700	1,621,700	1,544,958	76,742	1,607,926
Hrana pentru animale	200302		24,000	7,000	7,000	7,000	5,401	1,599	6,531
Medicamente si materiale sanitare (cod 20.04.01 la 20.04.04)	2004		53,300	72,500	69,500	69,500	62,110	7,390	62,033
Medicamente	200401		26,200	33,500	31,100	31,100	27,418	3,682	28,544
Materiale sanitare	200402		27,100	38,000	37,400	37,400	33,884	3,516	32,681
Dezinfectanti	200404			1,000	1,000	1,000	808	192	808
Bunuri de natura obiectelor de inventar (cod 20.05.01 la 20.05.30)	2005		1,790,980	1,931,230	1,925,643	1,925,611	1,601,742	323,869	684,821
Uniforme si echipamente	200501		207,200	180,700	180,700	180,670	176,036	4,634	67,932
Lenjerie si accesorii de pat	200503		10,000	8,300	8,300	8,300	8,220	80	300
Alte obiecte de inventar	200530		1,573,780	1,742,230	1,736,643	1,736,641	1,417,486	319,155	616,589
Deplasari, detasari, transferari (cod 20.06.01+20.06.02)	2006		237,800	200,480	200,321	200,321	183,338	16,983	183,178
Deplasari interne, detasari, transferari	200601		217,800	177,480	177,321	177,321	163,423	13,898	163,689
Deplasari in strainatate	200602		20,000	23,000	23,000	23,000	19,915	3,085	19,489
Materiale de laborator	2009		4,000						
Carti publicatii si materiale documentare	2011		58,300	49,770	48,683	48,683	44,488	4,195	36,305

A	B	1	2	3	4	5	6	7=5-6	8
Pregatire profesionala	2013		139,600	91,720	88,720	88,720	66,070	22,650	88,551
Protectia muncii	2014		52,700	45,990	39,990	39,990	32,934	7,056	33,774
Munitie, furnituri si armament de natura activelor fixe pentru armata	2015		25,000	43,500					
Cheltuieli judiciare si extrajudiciare derivate din actiuni in reprezentarea intereselor statului, potricit legii	2025		76,500	65,500	65,500	65,500	56,384	9,116	56,384
Alte cheltuieli (cod 20.30.01 la 20.30.30)	2030		2,696,410	2,663,250	2,663,170	2,662,985	2,367,167	295,818	2,358,097
Reclama si publicitate	203001		165,000	165,000	165,000	165,000	163,721	1,279	155,828
Protocol si reprezentare	203002		40,000	31,000	31,000	31,000	27,395	3,605	33,284
Prime de asigurare non-viata	203003		247,900	154,520	154,475	154,475	145,936	8,539	184,748
Chirii	203004		394,500	528,500	528,500	528,500	407,266	121,234	521,079
Alte cheltuieli cu bunuri si servicii	203030		1,849,010	1,784,230	1,784,195	1,784,010	1,622,849	161,161	1,463,158
TITLUL III DOBANZI (cod 30.01+30.02+30.03)	30		5,000,000	4,605,000	4,605,000	4,605,000	4,504,562	100,438	4,504,213
Dobanzi aferente datoriei publice interne (cod 30.01.01+30.01.02)	3001		5,000,000	4,605,000	4,605,000	4,605,000	4,504,562	100,438	4,504,213
Dobanzi aferente datoriei publice interne directe	300101		5,000,000	4,605,000	4,605,000	4,605,000	4,504,562	100,438	4,504,213
TITLUL IV SUBVENTII (cod 40.01 la 40.30)	40		8,000,000	11,200,000	11,200,000	11,200,000	10,480,000	720,000	10,200,698
Subventii pentru acoperirea diferentelor de pret si tarif	4003		8,000,000	11,200,000	11,200,000	11,200,000	10,480,000	720,000	10,200,698
TITLUL VI TRANSFERURI INTRE UNITATI ALE ADMINISTRATIEI PUBLICE (cod 51.01+51.02)	51F		13,628,000	14,860,000	14,860,000	14,860,000	12,932,311	1,927,689	12,932,311
Transferuri curente (cod 51.01.01 la 51.01.49)	5101		13,628,000	14,860,000	14,860,000	14,860,000	12,932,311	1,927,689	12,932,311
Transferuri catre institutii publice	510101		12,828,000	13,660,000	13,660,000	13,660,000	11,806,311	1,853,689	11,806,311
Actiuni de sanatate	510103		800,000	1,200,000	1,200,000	1,200,000	1,126,000	74,000	1,126,000
TITLUL VII ALTE TRANSFERURI (cod 55.01+ 55.02)	55F		3,830,000	4,158,000	4,158,000	4,158,000	3,157,046	1,000,954	4,157,046
Transferuri interne (55.01.18+55.01.54)	5501F		3,830,000	4,158,000	4,158,000	4,158,000	3,157,046	1,000,954	4,157,046
Alte transferuri curente interne	550118		3,830,000	4,158,000	4,158,000	4,158,000	3,157,046	1,000,954	4,157,046
TITLUL IX ASISTENTA SOCIALA (cod 57.02)	57		11,465,000	13,701,000	13,695,738	13,692,368	12,807,404	884,964	13,477,830
Ajutoare sociale (cod 57.02.01 la 57.02.04)	5702		11,465,000	13,701,000	13,695,738	13,692,368	12,807,404	884,964	13,477,830
Ajutoare sociale in numerar	570201		11,453,000	13,680,000	13,674,738	13,671,368	12,795,675	875,693	13,466,101
Ajutoare sociale in natura	570202		12,000	21,000	21,000	21,000	11,729	9,271	11,729
TITLUL X ALTE CHELTUIELI (cod 59.01 la 59.31)	59		15,444,000	28,753,000	28,752,582	28,750,152	19,901,971	8,848,181	24,517,470
Burse	5901		800,000	1,178,000	1,177,582	1,175,152	1,157,800	17,352	1,157,800
Asociatii si fundatii	5911		13,444,000	25,285,000	25,285,000	25,285,000	17,764,171	7,520,829	21,669,670

A	B	1	2	3	4	5	6	7=5-6	8
Sustinerea cultelor	5912		1,200,000	2,290,000	2,290,000	2,290,000	980,000	1,310,000	1,690,000
OPERATIUNI FINANCIARE (cod 80+81)	79F		4,730,000	4,731,000	4,731,000	4,731,000	4,729,651	1,349	
TITLUL XVI RAMBURSARI DE CREDITE (cod 81.01+81.02)	81F		4,730,000	4,731,000	4,731,000	4,731,000	4,729,651	1,349	
Rambursari de credite interne (cod 81.02.01 la 81.02.05)	8102		4,730,000	4,731,000	4,731,000	4,731,000	4,729,651	1,349	
Rambursari de credite aferente datoriei publice interne locale	810205		4,730,000	4,731,000	4,731,000	4,731,000	4,729,651	1,349	
PLATII EFECTUATE ÎN ANII PRECEDENTI SI RECUPERATE ÎN ANUL CURENT (cod 85)	84F			-325,000	-339,514	-339,514	-339,514		
TITLUL XVII PLATII EFECTUATE ÎN ANII PRECEDENTI SI RECUPERATE ÎN ANUL CURENT (cod 85.01)	85F			-325,000	-339,514	-339,514	-339,514		
Plati efectuate in anii precedenti si recuperate in anul curent	850101			-325,000	-339,514	-339,514	-339,514		
SECTIUNEA DE DEZVOLTARE (cod 51+55+56+70+84)	D	448,992,000	52,030,000	56,270,000	54,003,219	53,969,931	34,491,278	19,478,653	83,426,497
TITLUL VI TRANSFER INTRE UNITATI ALE ADMINISTRATIEI PUBLICE(cod 51.02)	51D		500,000	560,000	560,000	560,000	170,000	390,000	170,000
Transferuri de capital (cod 51.02.01 la 51.02.21)	5102		500,000	560,000	560,000	560,000	170,000	390,000	170,000
Transferuri pentru finantarea investitiilor la spitale	510212		500,000	560,000	560,000	560,000	170,000	390,000	170,000
TITLUL VII ALTE TRANSFERURI (cod 55.01)	55D	6,000,000	3,407,000	4,781,000	4,399,000	4,399,000	1,949,162	2,449,838	3,272,085
A. Transferuri interne (cod 55.01.03+55.01.08 la 55.01.10+55.01.13+55.01.15+55.01.28+55.01.42)	5501D	6,000,000	3,407,000	4,781,000	4,399,000	4,399,000	1,949,162	2,449,838	3,272,085
Investitii	550112	6,000,000	2,957,000	4,319,000	3,937,000	3,937,000	1,650,537	2,286,463	2,855,495
Transferuri din bugetul local catre asociatiile de dezvoltare intercomunitara	550142		450,000	462,000	462,000	462,000	298,625	163,375	416,590
Titlul VIII PROIECTE CU FINANTARE DIN FONDURI EXTERNE NERAMBURSABILE (FEN) POSTADERARE (cod 56.01 la 56.24)	56	38,005,000	27,832,000	23,556,000	22,553,127	22,553,127	13,391,185	9,161,942	65,113,872
Programe din Fondul European de Dezvoltare Regionala (FEDR) (cod 56.01.01 la 56.01.03)	5601	27,895,000	22,909,000	14,043,000	14,043,000	14,043,000	8,268,881	5,774,119	59,608,517
Finantarea nationala	560101	5,883,090	5,375,300	3,292,300	3,292,300	3,292,300	2,085,825	1,206,475	9,813,648
Finantarea de la Uniunea Europeana	560102	14,842,980	10,063,730	6,851,730	6,851,730	6,851,730	4,051,704	2,800,026	35,077,224
Cheltuieli neeligibile	560103	7,168,930	7,469,970	3,898,970	3,898,970	3,898,970	2,131,352	1,767,618	14,717,645
Programe din Fondul Social European (FSE) (cod 56.02.01 la 56.02.03)	5602	5,525,000		5,445,000	4,512,127	4,512,127	4,114,073	398,054	3,816,113
Finantarea nationala	560201	784,820		784,820	614,918	614,918	328,773	286,145	324,860
Finantarea de la Uniunea Europeana	560202	4,466,180		4,466,180	3,884,906	3,884,906	3,772,997	111,909	3,483,602
Cheltuieli neeligibile	560203	274,000		194,000	12,303	12,303	12,303		7,651


A	B	1	2	3	4	5	6	7=5-6	8
Programe din Fondul de Coeziune(FC) (56.03.01 la 56.03.03)	5603		10,000	90,000	90,000	90,000	14,818	75,182	14,686
Finantarea de la Uniunea Europeana	560302		10,000	90,000	90,000	90,000	14,818	75,182	14,686
Programe din Fondul European Agricol de Dezvoltare Rurala (FEADR) (cod 56.04.01 la 56.04.03)	5604	335,000	358,000	523,000	523,000	523,000	426,484	96,516	1,467,862
Finantarea nationala	560401	335,000	137,700	137,700	137,700	137,700	101,357	36,343	517,633
Finantarea de la Uniunea Europeana	560402		137,700	137,700	137,700	137,700	101,179	36,521	517,633
Cheltuieli neeligibile	560403		82,600	247,600	247,600	247,600	223,948	23,652	432,596
Programe Instrumentul European de Vecinatate si Parteneriat (ENPI) (cod 56.08.01 la 56.08.03)	5608	650,000	650,000	650,000	650,000	650,000	480,798	169,202	148,338
Finantarea nationala	560801	65,000	65,000	65,000	65,000	65,000	48,080	16,920	14,834
Finantarea de la Uniunea Europeana	560802	585,000	585,000	585,000	585,000	585,000	432,718	152,282	133,504
Alte programe comunitare finantate in perioada 2007-2013 (cod 56.15.01 la 56.15.03)	5615		70,000	70,000					
Finantarea nationala	561501		35,000	35,000					
Finantarea de la Uniunea Europeana	561502		35,000	35,000					
Mecanismul financiar SEE (cod 56.17.01 la 56.17.03)	5617	3,600,000	3,835,000	2,735,000	2,735,000	2,735,000	86,131	2,648,869	58,356
Finantarea nationala	561701	3,600,000	1,222,000	1,495,000	1,495,000	1,495,000	34,835	1,460,165	27,726
Finantarea externa nerambursabila	561702		2,523,000	1,240,000	1,240,000	1,240,000	51,296	1,188,704	30,630
Cheltuieli neeligibile	561703		90,000						
CHELTUIELI DE CAPITAL (cod 71+72+75)	70	404,987,000	20,291,000	25,271,000	24,389,600	24,356,312	16,959,099	7,397,213	14,870,540
TITLUL XII ACTIVE NEFINANCIARE (cod 71.01+71.02+71.03)	71	404,987,000	20,291,000	25,271,000	24,389,600	24,356,312	16,959,099	7,397,213	14,870,540
Active fixe (inclusiv reparatii capitale)(cod 71.01.01 la 71.01.30)	7101	34,692,000	8,952,000	9,511,000	9,117,600	9,116,929	4,865,491	4,251,438	7,751,869
Constructii	710101	13,395,000	1,725,000	1,847,000	1,846,000	1,846,000	1,707,397	138,603	4,545,807
Masini, echipamente si mijloace de transport	710102			148,400					420,624
Mobilier, aparatura birotica si alte active corporale	710103	526,000	315,640	1,264,640	1,215,640	1,215,640	251,577	964,063	801,164
Alte active fixe	710130	20,771,000	6,911,360	6,250,960	6,055,960	6,055,289	2,906,517	3,148,772	1,984,274
Reparatii capitale aferente activelor fixe	7103	370,295,000	11,339,000	15,760,000	15,272,000	15,239,383	12,093,608	3,145,775	7,118,671
OPERATIUNI FINANCIARE (cod 81)	79D			2,165,000	2,165,000	2,165,000	2,085,340	79,660	
TITLUL XVI RAMBURSARI DE CREDETE (cod 81.04)	81D			2,165,000	2,165,000	2,165,000	2,085,340	79,660	
Rambursarea imprumuturilor contractate pentru finantarea proiectelor cu finantare UE	8104			2,165,000	2,165,000	2,165,000	2,085,340	79,660	
TITLUL XVII PLATII EFECTUATE IN ANII PRECEDENTI SI RECUPERATE IN ANUL CURENT (cod 85.01)	84D			-63,000	-63,508	-63,508	-63,508		

A	B	1	2	3	4	5	6	7=5-6	8
TITLUL XVII PLATII EFECTUATE ÎN ANII PRECEDENȚI ȘI RECUPERATE ÎN ANUL CURENT (cod 85.01)	85D			-63,000	-63,508	-63,508	-63,508		
Plati efectuate in anii precedenti si recuperate in anul curent	850102			-63,000	-63,508	-63,508	-63,508		
TITLUL VI TRANSFERURI ÎNTR-UNITĂȚI ALE ADMINISTRAȚIEI PUBLICE (cod 51.01+51.02)	51		14,128,000	15,420,000	15,420,000	15,420,000	13,102,311	2,317,689	13,102,311
TITLUL VII ALTE TRANSFERURI (cod 55.01)	55	6,000,000	7,237,000	8,939,000	8,557,000	8,557,000	5,106,208	3,450,792	7,429,131
TITLUL XVI RAMBURSĂRI DE CREDETE	81		4,730,000	6,896,000	6,896,000	6,896,000	6,814,991	81,009	
TITLUL XVII PLATII EFECTUATE ÎN ANII PRECEDENȚI ȘI RECUPERATE ÎN ANUL CURENT (cod 85.01)	84			-388,000	-403,022	-403,022	-403,022		
TITLUL XVII PLATII EFECTUATE ÎN ANII PRECEDENȚI ȘI RECUPERATE ÎN ANUL CURENT (cod 85.01)	85			-388,000	-403,022	-403,022	-403,022		
A. CHELTUIELILE CURENTE (10+20+30+40+50+51+55+56+57+59)	01	45,955,000	262,791,000	335,395,000	334,042,826	334,030,614	272,931,173	61,099,441	355,822,731

NOTA: Sumele înscrise în col. 5 "Plati efectuate" cu semnul minus la Titlul 85, art. 85.01 "Plati efectuate din anii precedenti si recuperate in anul curent", se înscriu și pe col. 3 "Angajamente bugetare" și col. 4 "Angajamente legale" la același cod tot cu semnul minus, astfel încât în col. 6 "Angajamente legale de platit" să nu fie raportate sume.

Conducatorul institutiei

CATALIN CHERECHE



Conducatorul compartimentului
financiar-contabil
CARMEN POP

CONTUL DE EXECUTIE AL INSTITUTIILOR PUBLICE - CHELTUIELI

la data de 31.12.2015

Cod 21 Capitol 51020103

Subcapitol

-lei-

Denumirea indicatorilor *)	Cod indicator	Credite de angajament	Credite bugetare		Angajamente bugetare	Angajamente legale	Plati efectuate	Angajamente legale de platit	Cheltuieli efective
			initiale	definitive					
A	B	1	2	3	4	5	6	7=5-6	8
TOTAL CHELTUIELI(SECTIUNEA DE FUNCTIONARE+SECTIUNEA DE DEZVOLTARE)		1,900,000	16,280,000	16,412,000	16,401,650	16,401,650	15,763,675	637,975	16,435,062
SECTIUNEA DE FUNCTIONARE (01+79+84)	F	500,000	15,000,000	15,360,000	15,359,650	15,359,650	15,114,545	245,105	15,430,118
CHELTUIELI CURENTE (10+20+30+40+50+51SF+55SF+57+59)	01F	500,000	15,000,000	15,514,000	15,514,000	15,514,000	15,268,895	245,105	15,430,118
TITLUL I. CHELTUIELI DE PERSONAL (cod 10.01+10.02+10.03)	10	500,000	12,000,000	12,558,000	12,558,000	12,558,000	12,547,374	10,626	12,756,753
Cheltuieli cu salariile in bani (cod 10.01.01 la 10.01.30)	1001	500,000	9,678,000	10,252,000	10,252,000	10,252,000	10,245,715	6,285	10,440,778
Salarii de baza	100101	500,000	8,820,000	9,385,000	9,385,000	9,385,000	9,381,789	3,211	9,565,895
Sporuri pentru conditii de munca	100105		600,000	611,000	611,000	611,000	610,694	306	621,830
Alte sporuri	100106		15,000	3,500	3,500	3,500	3,012	488	1,936
Indemnizatii platite unor persoane din afara unitatii	100112		175,000	175,000	175,000	175,000	174,980	20	176,280
Indemnizatii de delegare	100113		8,000	12,500	12,500	12,500	10,705	1,795	10,705
Alte drepturi salariale in bani	100130		60,000	65,000	65,000	65,000	64,535	465	64,132
Contributii (cod 10.03.01 la 10.03.06)	1003		2,322,000	2,306,000	2,306,000	2,306,000	2,301,659	4,341	2,315,975
Contributii de asigurari sociale de stat	100301		1,600,000	1,591,000	1,591,000	1,591,000	1,590,305	695	1,620,960
Contributii de asigurari de somaj	100302		47,000	49,500	49,500	49,500	49,149	351	50,083
Contributii de asigurari sociale de sanatate	100303		510,000	533,000	533,000	533,000	532,237	763	542,366
Contributii pentru asigurarile de accidente de munca si boli profesionale	100304		15,000	16,000	16,000	16,000	15,117	883	15,409
Contributii pentru concedii si indemnizatii	100306		150,000	116,500	116,500	116,500	114,851	1,649	87,157
TITLUL II BUNURI SI SERVICII (cod 20.01 la 20.30)	20		3,000,000	2,956,000	2,956,000	2,956,000	2,721,521	234,479	2,673,365

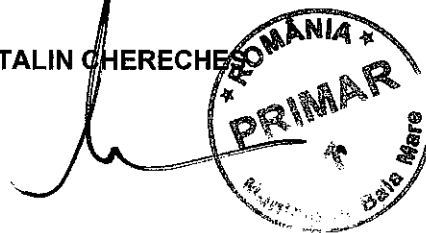
A	B	1	2	3	4	5	6	7=5-6	8
Bunuri si servicii (cod 20.01.01 la 20.01.30)	2001		1,690,000	1,900,000	1,900,000	1,900,000	1,724,972	175,028	1,797,480
Furnituri de birou	200101		300,000	384,000	384,000	384,000	341,128	42,872	420,026
Materiale pentru curatenie	200102		20,000	19,000	19,000	19,000	16,896	2,104	18,794
Incalzit, iluminat si forta motrice	200103		420,000	548,000	548,000	548,000	463,759	84,241	466,134
Apa, canal, salubritate	200104		50,000	44,000	44,000	44,000	40,572	3,428	40,205
Carburanti si lubrifianti	200105		50,000	37,000	37,000	37,000	33,227	3,773	31,288
Posta, telecomunicatii, radio, televizor, internet	200108		280,000	321,000	321,000	321,000	310,396	10,604	310,342
Materiale si prestari de servicii cu caracter functional	200109		300,000	309,000	309,000	309,000	301,421	7,579	298,711
Alte bunuri si servicii pentru intretinere si functionare	200130		270,000	238,000	238,000	238,000	217,573	20,427	211,980
Reparatii curente	2002		100,000	86,000	86,000	86,000	85,095	905	4,360
Bunuri de natura obiectelor de inventar (cod 20.05.01 la 20.05.30)	2005		40,000	58,000	58,000	58,000	54,080	3,920	23,490
Alte obiecte de inventar	200530		40,000	58,000	58,000	58,000	54,080	3,920	23,490
Deplasari, detasari, transferari (cod 20.06.01+20.06.02)	2006		65,000	91,000	91,000	91,000	83,828	7,172	83,828
Deplasari interne, detasari, transferari	200601		55,000	78,000	78,000	78,000	73,088	4,912	73,088
Deplasari in strainatate	200602		10,000	13,000	13,000	13,000	10,740	2,260	10,740
Carti publicatii si materiale documentare	2011		10,000	22,000	22,000	22,000	19,417	2,583	12,278
Pregatire profesionala	2013		20,000	20,000	20,000	20,000	18,958	1,042	18,958
Protectia muncii	2014		8,000	7,000	7,000	7,000	5,787	1,213	5,477
Cheltuieli judiciare si extrajudiciare derivate din actiuni in reprezentarea intereselor statului, potricit legii	2025		75,000	59,000	59,000	59,000	52,206	6,794	52,206
Alte cheltuieli (cod 20.30.01 la 20.30.30)	2030		992,000	713,000	713,000	713,000	677,178	35,822	675,288
Reclama si publicitate	203001		165,000	165,000	165,000	165,000	163,721	1,279	155,828
Protocol si reprezentare	203002		40,000	31,000	31,000	31,000	27,395	3,605	33,284
Prime de asigurare non-viata	203003		35,000	29,000	29,000	29,000	28,927	73	28,927
Chirii	203004		12,000	18,000	18,000	18,000	17,658	342	17,658
Alte cheltuieli cu bunuri si servicii	203030		740,000	470,000	470,000	470,000	439,477	30,523	439,591
PLATII EFECTUATE ÎN ANII PRECEDENTI SI RECUPERATE ÎN ANUL CURENT (cod 85)	84F			-154,000	-154,350	-154,350	-154,350		
TITLUL XVII PLATII EFECTUATE ÎN ANII PRECEDENTI SI RECUPERATE ÎN ANUL CURENT (cod 85.01)	85F			-154,000	-154,350	-154,350	-154,350		
Plati efectuate in anii precedenti si recuperate in anul curent	850101			-154,000	-154,350	-154,350	-154,350		
SECTIUNEA DE DEZVOLTARE (cod 51+55+56+70+84)	D	1,400,000	1,280,000	1,052,000	1,042,000	1,042,000	649,130	392,870	1,004,944

A	B	1	2	3	4	5	6	7=5-6	8
TITLUL VII ALTE TRANSFERURI (cod 55.01)	55D		450,000	462,000	462,000	462,000	298,625	163,375	416,590
A. Transferuri interne (cod 55.01.03+55.01.08 la 55.01.10+55.01.13+55.01.15+55.01.28+55.01.42)	5501D		450,000	462,000	462,000	462,000	298,625	163,375	416,590
Transferuri din bugetul local catre asociatiile de dezvoltare intercomunitara	550142		450,000	462,000	462,000	462,000	298,625	163,375	416,590
CHELTUIELI DE CAPITAL (cod 71+72+75)	70	1,400,000	830,000	590,000	580,000	580,000	350,505	229,495	588,354
TITLUL XII ACTIVE NEFINANCIARE (cod 71.01+71.02+71.03)	71	1,400,000	830,000	590,000	580,000	580,000	350,505	229,495	588,354
Active fixe (inclusiv reparatii capitale)(cod 71.01.01 la 71.01.30)	7101	1,200,000	630,000	580,000	580,000	580,000	350,505	229,495	588,354
Masini, echipamente si mijloace de transport	710102								99,837
Mobilier, aparatura birotica si alte active corporale	710103	500,000	314,640	265,640	265,640	265,640	143,130	122,510	408,564
Alte active fixe	710130	700,000	315,360	314,360	314,360	314,360	207,375	106,985	79,953
Reparatii capitale aferente activelor fixe	7103	200,000	200,000	10,000					
TITLUL VII ALTE TRANSFERURI (cod 55.01)	55		450,000	462,000	462,000	462,000	298,625	163,375	416,590
TITLUL XVII PLATI EFECTUATE IN ANII PRECEDENTI SI RECUPERATE IN ANUL CURENT(cod 85.01)	84			-154,000	-154,350	-154,350	-154,350		
TITLUL XVII PLATII EFECTUATE ÎN ANII PRECEDENTI SI RECUPERATE ÎN ANUL CURENT (cod 85.01)	85			-154,000	-154,350	-154,350	-154,350		
A. CHELTUIELILE CURENTE (10+20+30+40+50+51+55+56+57+59)	01	500,000	15,450,000	15,976,000	15,976,000	15,976,000	15,567,520	408,480	15,846,708

NOTA: Sumele inscrise in col. 5 "Plati efectuate " cu semnul minus la Titlul 85, art. 85.01 "Plati efectuate din anii precedenti si recuperate in anul curent", se in scriu si pe col. 3 "Angajamente bugetare" si col. 4 "Angajamente legale" la acelasi cod tot cu semnul minus , astfel incat in col. 6 "Angajamente legale de platit" sa nu fie raportate sume.

Conducatorul institutiei

CATALIN CHERECHES



Conducatorul compartimentului
financiar-contabil
CARMEN POP

CONTUL DE EXECUTIE AL INSTITUTIILOR PUBLICE - CHELTUIELI

la data de 31.12.2015

Cod 21 Capitol 540210

Subcapitol

-lei-


Denumirea indicatorilor *)	Cod indicator	Credite de angajament	Credite bugetare		Angajamente bugetare	Angajamente legale	Plati efectuate	Angajamente legale de platit	Cheltuieli efective
			initiale	definitive					
A	B	1	2	3	4	5	6	7=5-6	8
TOTAL CHELTUIELI(SECTIUNEA DE FUNCTIONARE+SECTIUNEA DE DEZVOLTARE)		194,000	800,000	864,000	846,031	846,031	823,347	22,684	818,048
SECTIUNEA DE FUNCTIONARE (01+79+84)	F	150,000	800,000	817,000	815,031	815,031	792,533	22,498	815,114
CHELTUIELI CURENTE (10+20+30+40+50+51SF+55SF+57+59)	01F	150,000	800,000	823,000	821,300	821,300	798,802	22,498	815,114
TITLUL I. CHELTUIELI DE PERSONAL (cod 10.01+10.02+10.03)	10	150,000	700,000	714,000	714,000	714,000	708,234	5,766	725,385
Cheltuieli cu salariile in bani (cod 10.01.01 la 10.01.30)	1001	150,000	556,000	580,500	580,500	580,500	576,756	3,744	591,978
Salarii de baza	100101	150,000	510,000	536,500	536,500	536,500	534,595	1,905	548,292
Sporuri pentru conditii de munca	100105		40,000	41,000	41,000	41,000	39,876	1,124	41,401
Indemnizatii de delegare	100113		2,000						
Alte drepturi salariale in bani	100130		4,000	3,000	3,000	3,000	2,285	715	2,285
Contributii (cod 10.03.01 la 10.03.06)	1003		144,000	133,500	133,500	133,500	131,478	2,022	133,407
Contributii de asigurari sociale de stat	100301		108,000	92,000	92,000	92,000	91,441	559	93,795
Contributii de asigurari de somaj	100302		3,000	3,000	3,000	3,000	2,824	176	2,908
Contributii de asigurari sociale de sanatate	100303		27,000	30,500	30,500	30,500	29,991	509	30,782
Contributii pentru asigurarile de accidente de munca si boli profesionale	100304		1,000	1,000	1,000	1,000	868	132	890
Contributii pentru concedii si indemnizatii	100306		5,000	7,000	7,000	7,000	6,354	646	5,032
TITLUL II BUNURI SI SERVICII (cod 20.01 la 20.30)	20		100,000	109,000	107,300	107,300	90,568	16,732	89,729
Bunuri si servicii (cod 20.01.01 la 20.01.30)	2001		84,000	83,200	82,500	82,500	71,827	10,673	72,330
Furnituri de birou	200101		6,000	4,500	4,500	4,500	3,137	1,363	3,388

A	B	1	2	3	4	5	6	7=5-6	8
Materiale pentru curatenie	200102		1,000	700					
Incalzit, iluminat si forta motrice	200103		27,000	36,500	36,500	36,500	32,853	3,647	32,909
Apa, canal, salubritate	200104		7,000	5,000	5,000	5,000	4,361	639	4,374
Posta, telecomunicatii, radio, televizor, internet	200108		2,000	1,500	1,500	1,500	194	1,306	194
Materiale si prestari de servicii cu caracter functional	200109		2,000	1,000	1,000	1,000	499	501	499
Alte bunuri si servicii pentru intretinere si functionare	200130		39,000	34,000	34,000	34,000	30,783	3,217	30,966
Reparatii curente	2002		5,000	1,000					
Bunuri de natura obiectelor de inventar (cod 20.05.01 la 20.05.30)	2005		5,500	5,000	5,000	5,000	2,041	2,959	699
Alte obiecte de inventar	200530		5,500	5,000	5,000	5,000	2,041	2,959	699
Deplasari, detasari, transferari (cod 20.06.01+20.06.02)	2006		1,000						
Deplasari interne, detasari, transferari	200601		1,000						
Pregatire profesionala	2013		2,500	5,800	5,800	5,800	5,800		5,800
Alte cheltuieli (cod 20.30.01 la 20.30.30)	2030		2,000	14,000	14,000	14,000	10,900	3,100	10,900
Alte cheltuieli cu bunuri si servicii	203030		2,000	14,000	14,000	14,000	10,900	3,100	10,900
PLATII EFECTUATE ÎN ANII PRECEDENTI SI RECUPERATE ÎN ANUL CURENT (cod 85)	84F			-6,000	-6,269	-6,269	-6,269		
TITLUL XVII PLATII EFECTUATE ÎN ANII PRECEDENTI SI RECUPERATE ÎN ANUL CURENT (cod 85.01)	85F			-6,000	-6,269	-6,269	-6,269		
Plati efectuate in anii precedenti si recuperate in anul curent	850101			-6,000	-6,269	-6,269	-6,269		
SECTIUNEA DE DEZVOLTARE (cod 51+55+56+70+84)	D	44,000		47,000	31,000	31,000	30,814	186	2,934
CHELTUIELI DE CAPITAL (cod 71+72+75)	70	44,000		47,000	31,000	31,000	30,814	186	2,934
TITLUL XII ACTIVE NEFINANCIARE (cod 71.01+71.02+71.03)	71	44,000		47,000	31,000	31,000	30,814	186	2,934
Active fixe (inclusiv reparatii capitale)(cod 71.01.01 la 71.01.30)	7101	44,000		47,000	31,000	31,000	30,814	186	2,934
Masini, echipamente si mijloace de transport	710102								2,934
Mobilier, aparatura birotica si alte active corporale	710103	13,000		16,000					
Alte active fixe	710130	31,000		31,000	31,000	31,000	30,814	186	
TITLUL XVII PLATI EFECTUATE IN ANII PRECEDENTI SI RECUPERATE IN ANUL CURENT(cod 85.01)	84			-6,000	-6,269	-6,269	-6,269		
TITLUL XVII PLATII EFECTUATE ÎN ANII PRECEDENTI SI RECUPERATE ÎN ANUL CURENT (cod 85.01)	85			-6,000	-6,269	-6,269	-6,269		
A. CHELTUIELILE CURENTE (10+20+30+40+50+51+55+56+57+59)	01	150,000	800,000	823,000	821,300	821,300	798,802	22,498	815,114

NOTA: Sumele inscrise in col. 5 "Plati efectuate " cu semnul minus la Titlu. 85, art. 85.01 "Plati efectuate din anii precedenti si recuperate in anul curent", se inscriu si pe col. 3 "Angajamente bugetare" si col. 4 "Angajamente legale" la acelasi cod tot cu semnul minus , astfel incat in col. 6 "Angajamente legale de platit" sa nu fie raportate sume.

Conducatorul institutiei

CATALIN CHERECHES



**Conducatorul compartimentului
financiar-contabil
CARMEN POP**

A handwritten signature in black ink, appearing to be 'Carmen Pop', is written below the name.

CONTUL DE EXECUTIE AL INSTITUTIILOR PUBLICE - CHELTUIELI

la data de 31.12.2015

Cod 21 Capitol 5502

Subcapitol


-lei-

Denumirea indicatorilor *)	Cod indicator	Credite de angajament	Credite bugetare		Angajamente bugetare	Angajamente legale	Plati efectuate	Angajamente legale de platit	Cheltuieli efective
			initiale	definitive					
A	B	1	2	3	4	5	6	7=5-6	8
TOTAL CHELTUIELI(SECTIUNEA DE FUNCTIONARE+SECTIUNEA DE DEZVOLTARE)			5,000,000	4,605,000	4,605,000	4,605,000	4,504,562	100,438	4,504,213
SECTIUNEA DE FUNCTIONARE (01+79+84)	F		5,000,000	4,605,000	4,605,000	4,605,000	4,504,562	100,438	4,504,213
CHELTUIELI CURENTE (10+20+30+40+50+51SF+55SF+57+59)	01F		5,000,000	4,605,000	4,605,000	4,605,000	4,504,562	100,438	4,504,213
TITLUL III DOBANZI (cod 30.01+30.02+30.03)	30		5,000,000	4,605,000	4,605,000	4,605,000	4,504,562	100,438	4,504,213
Dobanzi aferente datoriei publice interne (cod 30.01.01+30.01.02)	3001		5,000,000	4,605,000	4,605,000	4,605,000	4,504,562	100,438	4,504,213
Dobanzi aferente datoriei publice interne directe	300101		5,000,000	4,605,000	4,605,000	4,605,000	4,504,562	100,438	4,504,213
A. CHELTUIELILE CURENTE (10+20+30+40+50+51+55+56+57+59)	01		5,000,000	4,605,000	4,605,000	4,605,000	4,504,562	100,438	4,504,213

NOTA: Sumele inscrise in col. 5 "Plati efectuate" cu semnul minus la Titlul 85, art. 85.01 "Plati efectuate din anii precedenti si recuperate in anul curent", se inscriu si pe col. 3 "Angajamente bugetare" si col. 4 "Angajamente legale" la acelasi cod tot cu semnul minus, astfel incat in col. 6 "Angajamente legale de platit" sa nu fie raportate sume.

Conducatorul institutiei

CATALIN CHERECHES



Conducatorul compartimentului
financiar-contabil
CARMEN POP

CONTUL DE EXECUTIE AL INSTITUTIILOR PUBLICE - CHELTUIELI

la data de 31.12.2015

Cod 21 Capitol 6102

Subcapitol

-lei-

Denumirea indicatorilor *)	Cod indicator	Credite de angajament	Credite bugetare		Angajamente bugetare	Angajamente legale	Plati efectuate	Angajamente legale de platit	Cheltuieli efective
			initiale	definitive					
A	B	1	2	3	4	5	6	7=5-6	8
TOTAL CHELTUIELI(SECTIUNEA DE FUNCTIONARE+SECTIUNEA DE DEZVOLTARE)		3,367,000	4,500,000	5,181,000	5,085,268	5,085,268	4,496,034	589,234	4,803,504
SECTIUNEA DE FUNCTIONARE (01+79+84)	F	1,300,000	4,100,000	4,994,000	4,941,268	4,941,268	4,469,619	471,649	4,720,728
CHELTUIELI CURENTE (10+20+30+40+50+51SF+55SF+57+59)	01F	1,300,000	4,100,000	4,999,000	4,946,500	4,946,500	4,474,851	471,649	4,720,728
TITLUL I. CHELTUIELI DE PERSONAL (cod 10.01+10.02+10.03)	10	1,300,000	2,600,000	3,909,000	3,909,000	3,909,000	3,608,546	300,454	3,992,106
Cheltuieli cu salariile in bani (cod 10.01.01 la 10.01.30)	1001	1,300,000	2,040,000	2,629,190	2,629,190	2,629,190	2,623,854	5,336	2,715,798
Salarii de baza	100101	1,300,000	1,820,000	2,371,510	2,371,510	2,371,510	2,368,392	3,118	2,465,784
Sporuri pentru conditii de munca	100105		130,000	165,180	165,180	165,180	165,170	10	171,428
Alte sporuri	100106		55,000	58,840	58,840	58,840	58,736	104	60,912
Indemnizatii de delegare	100113		25,000	24,000	24,000	24,000	21,998	2,002	6,698
Alte drepturi salariale in bani	100130		10,000	9,660	9,660	9,660	9,558	102	10,976
Cheltuieli salariale in natura (cod 10.02.01 la 10.02.30)	1002			688,000	688,000	688,000	394,830	293,170	665,978
Norme de hrana	100202			688,000	688,000	688,000	394,830	293,170	665,978
Contributii (cod 10.03.01 la 10.03.06)	1003		560,000	591,810	591,810	591,810	589,862	1,948	610,330
Contributii de asigurari sociale de stat	100301		411,000	411,800	411,800	411,800	411,767	33	428,698
Contributii de asigurari de somaj	100302		14,000	13,050	13,050	13,050	12,998	52	13,534
Contributii de asigurari sociale de sanatate	100303		110,000	135,620	135,620	135,620	135,468	152	141,037
Contributii pentru asigurarile de accidente de munca si boli profesionale	100304		5,000	6,410	6,410	6,410	5,074	1,336	4,002
Contributii pentru concedii si indemnizatii	100306		20,000	24,930	24,930	24,930	24,555	375	23,059


A	B	1	2	3	4	5	6	7=5-6	8
TITLUL II BUNURI SI SERVICII (cod 20.01 la 20.30)	20		1,500,000	1,090,000	1,037,500	1,037,500	866,305	171,195	728,622
Bunuri si servicii (cod 20.01.01 la 20.01.30)	2001		274,500	385,500	384,000	384,000	328,660	55,340	344,690
Furnituri de birou	200101		24,000	33,000	31,500	31,500	31,008	492	31,405
Incalzit, iluminat si forta motrice	200103		25,000	58,000	58,000	58,000	47,427	10,573	47,533
Apa, canal, salubritate	200104		3,000	6,000	6,000	6,000	4,572	1,428	5,286
Carburanti si lubrifianti	200105		117,000	97,000	97,000	97,000	87,722	9,278	86,052
Posta, telecomunicatii, radio, televizor, internet	200108		40,500	81,500	81,500	81,500	75,534	5,966	75,509
Materiale si prestari de servicii cu caracter functional	200109		2,000	2,500	2,500	2,500	1,962	538	1,990
Alte bunuri si servicii pentru intretinere si functionare	200130		63,000	107,500	107,500	107,500	80,435	27,065	96,915
Reparatii curente	2002		93,500	93,000	93,000	93,000	57,972	35,028	57,972
Hrana (cod 20.03.01+20.03.02)	2003		684,000	7,000	7,000	7,000	5,401	1,599	6,531
Hrana pentru oameni	200301		660,000						
Hrana pentru animale	200302		24,000	7,000	7,000	7,000	5,401	1,599	6,531
Medicamente si materiale sanitare (cod 20.04.01 la 20.04.04)	2004		1,000	6,000	3,000	3,000	2,082	918	5,360
Medicamente	200401		400	2,400					1,897
Materiale sanitare	200402		600	3,600	3,000	3,000	2,082	918	3,463
Bunuri de natura obiectelor de inventar (cod 20.05.01 la 20.05.30)	2005		218,000	284,000	281,000	281,000	250,820	30,180	72,489
Uniforme si echipamente	200501		200,000	179,500	179,500	179,500	174,908	4,592	67,932
Alte obiecte de inventar	200530		18,000	104,500	101,500	101,500	75,912	25,588	4,557
Deplasari, detasari, transferari (cod 20.06.01+20.06.02)	2006		80,000	59,500	59,500	59,500	56,446	3,054	56,446
Deplasari interne, detasari, transferari	200601		80,000	59,500	59,500	59,500	56,446	3,054	56,446
Carti publicatii si materiale documentare	2011		3,000	500					
Pregatire profesionala	2013		41,000	41,000	40,000	40,000	20,000	20,000	40,000
Protectia muncii	2014		5,000	9,000	9,000	9,000	6,720	2,280	6,930
Munitie, furnituri si armament de natura activelor fixe pentru armata	2015		25,000	43,500					
Cheltuieli judiciare si extrajudiciare derivate din actiuni in reprezentarea intereselor statului, potrivit legii	2025		1,500	6,500	6,500	6,500	4,178	2,322	4,178
Alte cheltuieli (cod 20.30.01 la 20.30.30)	2030		73,500	154,500	154,500	154,500	134,026	20,474	134,026
Prime de asigurare non-viata	203003		25,000	41,000	41,000	41,000	34,146	6,854	34,146
Chirii	203004		42,500	74,500	74,500	74,500	67,771	6,729	67,771
Alte cheltuieli cu bunuri si servicii	203030		6,000	39,000	39,000	39,000	32,109	6,891	32,109

A	B	1	2	3	4	5	6	7=5-6	8
PLATII EFECTUATE ÎN ANII PRECEDENTI SI RECUPERATE ÎN ANUL CURENT (cod 85)	84F			-5,000	-5,232	-5,232	-5,232		
TITLUL XVII PLATII EFECTUATE ÎN ANII PRECEDENTI SI RECUPERATE ÎN ANUL CURENT (cod 85.01)	85F			-5,000	-5,232	-5,232	-5,232		
Plati efectuate in anii precedenti si recuperate in anul curent	850101			-5,000	-5,232	-5,232	-5,232		
SECTIUNEA DE DEZVOLTARE (cod 51+55+56+70+84)	D	2,067,000	400,000	187,000	144,000	144,000	26,415	117,585	82,776
CHELTUIELI DE CAPITAL (cod 71+72+75)	70	2,067,000	400,000	187,000	144,000	144,000	26,415	117,585	82,776
TITLUL XII ACTIVE NEFINANCIARE (cod 71.01+71.02+71.03)	71	2,067,000	400,000	187,000	144,000	144,000	26,415	117,585	82,776
Active fixe (inclusiv reparatii capitale)(cod 71.01.01 la 71.01.30)	7101	1,067,000	100,000	177,000	144,000	144,000	26,415	117,585	82,776
Constructii	710101								15,557
Masini, echipamente si mijloace de transport	710102								54,993
Mobilier, aparatura birotica si alte active corporale	710103	13,000		33,000					4,938
Alte active fixe	710130	1,054,000	100,000	144,000	144,000	144,000	26,415	117,585	7,288
Reparatii capitale aferente activelor fixe	7103	1,000,000	300,000	10,000					
TITLUL XVII PLATI EFECTUATE IN ANII PRECEDENTI SI RECUPERATE IN ANUL CURENT(cod 85.01)	84			-5,000	-5,232	-5,232	-5,232		
TITLUL XVII PLATII EFECTUATE ÎN ANII PRECEDENTI SI RECUPERATE ÎN ANUL CURENT (cod 85.01)	85			-5,000	-5,232	-5,232	-5,232		
A. CHELTUIELILE CURENTE (10+20+30+40+50+51+55+56+57+59)	01	1,300,000	4,100,000	4,999,000	4,946,500	4,946,500	4,474,851	471,649	4,720,728

NOTA: Sumele inscrise in col. 5 "Plati efectuate " cu semnul minus la Titlul 85, art. 85.01 "Plati efectuate din anii precedenti si recuperate in anul curent", se inscriu si pe col. 3 "Angajamente bugetare" si col. 4 "Angajamente legale" la acelasi cod tot cu semnul minus , astfel incat in col. 6 "Angajamente legale de platit" sa nu fie raportate sume.

Conducatorul institutiei

CATALIN CHERECHES



Conducatorul compartimentului

financiar-contabil

CARMEN POP

CONTUL DE EXECUTIE AL INSTITUTIILOR PUBLICE - CHELTUIELI

la data de 31.12.2015

Cod 21 Capitol 6502

Subcapitol

-lei-

Denumirea indicatorilor *)	Cod indicator	Credite de angajament	Credite bugetare		Angajamente bugetare	Angajamente legale	Plati efectuate	Angajamente legale de platit	Cheltuieli efective
			initiale	definitive					
A	B	1	2	3	4	5	6	7=5-6	8
TOTAL CHELTUIELI(SECTIUNEA DE FUNCTIONARE+SECTIUNEA DE DEZVOLTARE)		40,722,000	97,455,000	130,169,000	129,871,694	129,826,194	126,856,109	2,970,085	128,324,220
SECTIUNEA DE FUNCTIONARE (01+79+84)	F		94,252,000	117,380,000	117,501,358	117,489,146	116,295,921	1,193,225	123,566,106
CHELTUIELI CURENTE (10+20+30+40+50+51SF+55SF+57+59)	01F		94,252,000	117,381,000	117,501,899	117,489,687	116,296,462	1,193,225	123,566,106
TITLUL I. CHELTUIELI DE PERSONAL (cod 10.01+10.02+10.03)	10		83,089,000	102,915,000	103,110,924	103,108,351	102,626,632	481,719	109,800,619
Cheltuieli cu salariile in bani (cod 10.01.01 la 10.01.30)	1001		67,429,360	82,630,690	82,792,222	82,791,271	82,513,133	278,138	89,603,276
Salarii de baza	100101		56,591,950	65,480,420	65,632,021	65,631,284	65,529,374	101,910	69,904,971
Sporuri pentru conditii de munca	100105		53,200	34,500	33,430	33,430	33,019	411	34,538
Alte sporuri	100106		220,690	201,840	201,840	201,792	187,589	14,203	205,160
Fond pentru posturile ocupate prin cumul	100110		29,000	28,000	28,000	28,000	25,442	2,558	29,626
Fond aferent platii cu ora	100111		3,756,940	3,907,750	3,918,751	3,918,585	3,852,719	65,866	3,885,440
Indemnizatii de delegare	100113		1,500						
Alte drepturi salariale in bani	100130		6,776,080	12,978,180	12,978,180	12,978,180	12,884,990	93,190	15,543,541
Contributii (cod 10.03.01 la 10.03.06)	1003		15,659,640	20,284,310	20,318,702	20,317,080	20,113,499	203,581	20,197,343
Contributii de asigurari sociale de stat	100301		10,692,610	14,585,310	14,610,661	14,610,399	14,546,308	64,091	14,672,147
Contributii de asigurari de somaj	100302		365,910	391,100	391,898	391,157	370,087	21,070	374,111
Contributii de asigurari sociale de sanatate	100303		3,514,800	4,255,970	4,264,163	4,264,072	4,240,556	23,516	4,302,005
Contributii pentru asigurarile de accidente de munca si boli profesionale	100304		143,850	158,250	158,300	157,888	142,989	14,899	145,207
Contributii pentru concedii si indemnizatii	100306		942,470	893,680	893,680	893,564	813,559	80,005	703,873

A	B	1	2	3	4	5	6	7=5-6	8
TITLUL II BUNURI SI SERVICII (cod 20.01 la 20.30)	20		9,963,000	12,816,000	12,746,655	12,742,816	12,108,114	634,702	12,216,348
Bunuri si servicii (cod 20.01.01 la 20.01.30)	2001		7,792,320	9,873,250	9,871,608	9,867,994	9,436,888	431,106	9,908,709
Furnituri de birou	200101		164,650	139,810	139,762	139,762	128,826	10,936	135,189
Materiale pentru curatenie	200102		216,500	169,120	169,120	169,062	158,336	10,726	162,251
Incalzit, iluminat si forta motrice	200103		5,019,230	6,133,120	6,133,016	6,131,576	5,852,560	279,016	6,099,548
Apa, canal, salubritate	200104		728,700	876,990	876,332	876,329	848,672	27,657	881,086
Carburanti si lubrifianti	200105		1,500						1,876
Piese de schimb	200106		7,500	1,200	1,200	1,200	1,178	22	1,178
Transport	200107		272,100	507,640	507,581	506,401	481,689	24,712	534,513
Posta, telecomunicatii, radio, televizor, internet	200108		258,820	258,730	258,183	257,977	244,270	13,707	253,401
Materiale si prestari de servicii cu caracter functional	200109		356,170	788,900	788,747	788,710	780,367	8,343	847,294
Alte bunuri si servicii pentru intretinere si functionare	200130		767,150	997,740	997,667	996,977	940,990	55,987	992,373
Reparatii curente	2002		860,090	1,321,110	1,258,820	1,258,812	1,116,350	142,462	1,090,592
Medicamente si materiale sanitare (cod 20.04.01 la 20.04.04)	2004		8,300	5,200	5,200	5,200	5,172	28	5,672
Medicamente	200401		5,800	3,200	3,200	3,200	3,172	28	3,672
Materiale sanitare	200402		2,500	2,000	2,000	2,000	2,000		2,000
Bunuri de natura obiectelor de inventar (cod 20.05.01 la 20.05.30)	2005		550,480	762,830	760,243	760,211	744,869	15,342	383,598
Uniforme si echipamente	200501		7,200	1,200	1,200	1,170	1,128	42	
Lenjerie si accesorii de pat	200503								300
Alte obiecte de inventar	200530		543,280	761,630	759,043	759,041	743,741	15,300	383,298
Deplasari, detasari, transferari (cod 20.06.01+20.06.02)	2006		22,800	12,980	12,821	12,821	12,276	545	12,542
Deplasari interne, detasari, transferari	200601		22,800	12,980	12,821	12,821	12,276	545	12,542
Materiale de laborator	2009		4,000						
Carti publicatii si materiale documentare	2011		35,300	18,270	17,683	17,683	16,498	1,185	15,454
Pregatire profesionala	2013		42,100	21,920	19,920	19,920	18,926	994	20,545
Protectia muncii	2014		26,700	23,990	23,990	23,990	20,427	3,563	21,367
Alte cheltuieli (cod 20.30.01 la 20.30.30)	2030		620,910	776,450	776,370	776,185	736,708	39,477	757,869
Prime de asigurare non-viata	203003		87,900	84,520	84,475	84,475	82,863	1,612	121,675
Chirii	203004		55,000	121,000	121,000	121,000	121,000		121,000
Alte cheltuieli cu bunuri si servicii	203030		478,010	570,930	570,895	570,710	532,845	37,865	515,194
TITLUL IX ASISTENTA SOCIALA (cod 57.02)	57		400,000	472,000	466,738	463,368	403,916	59,452	391,339
Ajutoare sociale (cod 57.02.01 la 57.02.04)	5702		400,000	472,000	466,738	463,368	403,916	59,452	391,339


A	B	1	2	3	4	5	6	7=5-6	8
Ajutoare sociale in numerar	570201		400,000	472,000	466,738	463,368	403,916	59,452	391,339
TITLUL X ALTE CHELTUIELI (cod 59.01 la 59.31)	59		800,000	1,178,000	1,177,582	1,175,152	1,157,800	17,352	1,157,800
Burse	5901		800,000	1,178,000	1,177,582	1,175,152	1,157,800	17,352	1,157,800
PLATII EFECTUATE ÎN ANII PRECEDENTI SI RECUPERATE ÎN ANUL CURENT (cod 85)	84F			-1,000	-541	-541	-541		
TITLUL XVII PLATII EFECTUATE ÎN ANII PRECEDENTI SI RECUPERATE ÎN ANUL CURENT (cod 85.01)	85F			-1,000	-541	-541	-541		
Plati efectuate in anii precedenti si recuperate in anul curent	850101			-1,000	-541	-541	-541		
SECTIUNEA DE DEZVOLTARE (cod 51+55+56+70+84)	D	40,722,000	3,203,000	12,789,000	12,370,336	12,337,048	10,560,188	1,776,860	4,758,114
Titlul VIII PROIECTE CU FINANTARE DIN FONDURI EXTERNE NERAMBURSABILE (FEN) POSTADERARE (cod 56.01 la 56.24)	56	3,906,000	22,000	3,928,000	3,928,000	3,928,000	3,529,450	398,550	3,337,836
Programe din Fondul European de Dezvoltare Regionala (FEDR) (cod 56.01.01 la 56.01.03)	5601		22,000	22,000	22,000	22,000	21,504	496	49,985
Finantarea nationala	560101								1,264
Finantarea de la Uniunea Europeana	560102								7,173
Cheltuieli neeligibile	560103		22,000	22,000	22,000	22,000	21,504	496	41,548
Programe din Fondul Social European (FSE) (cod 56.02.01 la 56.02.03)	5602	3,906,000		3,906,000	3,906,000	3,906,000	3,507,946	398,054	3,287,851
Finantarea nationala	560201	542,820		542,820	542,820	542,820	256,675	286,145	272,756
Finantarea de la Uniunea Europeana	560202	3,363,180		3,363,180	3,363,180	3,363,180	3,251,271	111,909	3,015,095
CHELTUIELI DE CAPITAL (cod 71+72+75)	70	36,816,000	3,181,000	6,724,000	6,305,600	6,272,312	4,973,662	1,298,650	1,420,278
TITLUL XII ACTIVE NEFINANCIARE (cod 71.01+71.02+71.03)	71	36,816,000	3,181,000	6,724,000	6,305,600	6,272,312	4,973,662	1,298,650	1,420,278
Active fixe (inclusiv reparatii capitale)(cod 71.01.01 la 71.01.30)	7101	1,036,000	942,000	1,169,000	970,600	969,929	630,587	339,342	849,210
Constructii	710101								51,001
Masini, echipamente si mijloace de transport	710102			148,400					183,453
Mobilier, aparatura birotica si alte active corporale	710103			9,000	9,000	9,000	8,447	553	220,369
Alte active fixe	710130	1,036,000	942,000	1,011,600	961,600	960,929	622,140	338,789	394,387
Reparatii capitale aferente activelor fixe	7103	35,780,000	2,239,000	5,555,000	5,335,000	5,302,383	4,343,075	959,308	571,068
OPERATIUNI FINANCIARE (cod 81)	79D			2,165,000	2,165,000	2,165,000	2,085,340	79,660	
TITLUL XVI RAMBURSARI DE CREDETE (cod 81.04)	81D			2,165,000	2,165,000	2,165,000	2,085,340	79,660	
Rambursarea imprumuturilor contractate pentru finantarea proiectelor cu finantare UE	8104			2,165,000	2,165,000	2,165,000	2,085,340	79,660	

A	B	1	2	3	4	5	6	7=5-6	8
TITLUL XVII PLATII EFECTUATE IN ANII PRECEDENTI SI RECUPERATE IN ANUL CURENT (cod 85.01)	84D			-28,000	-28,264	-28,264	-28,264		
TITLUL XVII PLATII EFECTUATE ÎN ANII PRECEDENTI SI RECUPERATE ÎN ANUL CURENT (cod 85.01)	85D			-28,000	-28,264	-28,264	-28,264		
Plati efectuate in anii precedenti si recuperate in anul curent	850102			-28,000	-28,264	-28,264	-28,264		
TITLUL XVI RAMBURSARI DE CREDETE	81			2,165,000	2,165,000	2,165,000	2,085,340	79,660	
TITLUL XVII PLATI EFECTUATE IN ANII PRECEDENTI SI RECUPERATE IN ANUL CURENT(cod 85.01)	84			-29,000	-28,805	-28,805	-28,805		
TITLUL XVII PLATII EFECTUATE ÎN ANII PRECEDENTI SI RECUPERATE ÎN ANUL CURENT (cod 85.01)	85			-29,000	-28,805	-28,805	-28,805		
A. CHELTUIELILE CURENTE (10+20+30+40+50+51+55+56+57+59)	01	3,906,000	94,274,000	121,309,000	121,429,899	121,417,687	119,825,912	1,591,775	126,903,942

NOTA: Sumele inscrise in col. 5 "Plati efectuate " cu semnul minus la Titlul 85, art. 85.01 "Plati efectuate din anii precedenti si recuperate in anul curent", se inscriu si pe col. 3 "Angajamente bugetare" si col. 4 "Angajamente legale" la acelasi cod tot cu semnul minus , astfel incat in col. 6 "Angajamente legale de platit" sa nu fie raportate sume.

Conducatorul institutiei

CATALIN CHERECH



Conducatorul compartimentului
financiar-contabil

CARMEN POP

Handwritten signature of Carmen Pop.

CONTUL DE EXECUTIE AL INSTITUTIILOR PUBLICE - CHELTUIELI

la data de 31.12.2015

Cod 21 Capitol 6602

Subcapitol

-lei-


Denumirea indicatorilor *)	Cod indicator	Credite de angajament	Credite bugetare		Angajamente bugetare	Angajamente legale	Plati efectuate	Angajamente legale de platit	Cheltuieli efective
			initiale	definitive					
A	B	1	2	3	4	5	6	7=5-6	8
TOTAL CHELTUIELI(SECTIUNEA DE FUNCTIONARE+SECTIUNEA DE DEZVOLTARE)		3,686,000	2,982,000	3,625,000	3,625,000	3,625,000	3,089,285	535,715	3,095,998
SECTIUNEA DE FUNCTIONARE (01+79+84)	F		2,482,000	3,065,000	3,065,000	3,065,000	2,919,285	145,715	2,925,998
CHELTUIELI CURENTE (10+20+30+40+50+51SF+55SF+57+59)	01F		2,482,000	3,065,000	3,065,000	3,065,000	2,919,285	145,715	2,925,998
TITLUL I. CHELTUIELI DE PERSONAL (cod 10.01+10.02+10.03)	10		1,600,000	1,740,000	1,740,000	1,740,000	1,680,365	59,635	1,715,361
Cheltuieli cu salariile in bani (cod 10.01.01 la 10.01.30)	1001		1,349,000	1,404,000	1,404,000	1,404,000	1,361,518	42,482	1,401,255
Salarii de baza	100101		1,217,000	1,228,000	1,228,000	1,228,000	1,202,528	25,472	1,238,899
Sporuri pentru conditii de munca	100105		120,000	164,000	164,000	164,000	150,451	13,549	152,682
Alte drepturi salariale in bani	100130		12,000	12,000	12,000	12,000	8,539	3,461	9,674
Contributii (cod 10.03.01 la 10.03.06)	1003		251,000	336,000	336,000	336,000	318,847	17,153	314,106
Contributii de asigurari sociale de stat	100301		168,000	222,000	222,000	222,000	215,279	6,721	221,576
Contributii de asigurari de somaj	100302		8,000	8,000	8,000	8,000	6,736	1,264	6,934
Contributii de asigurari sociale de sanatate	100303		57,000	73,000	73,000	73,000	70,584	2,416	72,650
Contributii pentru asigurarile de accidente de munca si boli profesionale	100304		3,000	3,000	3,000	3,000	2,057	943	2,117
Contributii pentru concedii si indemnizatii	100306		15,000	30,000	30,000	30,000	24,191	5,809	10,829
TITLUL II BUNURI SI SERVICII (cod 20.01 la 20.30)	20		70,000	104,000	104,000	104,000	101,191	2,809	72,074
Bunuri si servicii (cod 20.01.01 la 20.01.30)	2001		23,000	27,100	27,100	27,100	26,587	513	26,358
Furnituri de birou	200101		2,000	2,000	2,000	2,000	1,997	3	
Posta, telecomunicatii, radio, televizor, internet	200108		8,000	9,000	9,000	9,000	8,647	353	8,647

A	B	1	2	3	4	5	6	7=5-6	8
Materiale si prestari de servicii cu caracter functional	200109		9,000	10,100	10,100	10,100	10,041	59	9,838
Alte bunuri si servicii pentru intretinere si functionare	200130		4,000	6,000	6,000	6,000	5,902	98	7,873
Medicamente si materiale sanitare (cod 20.04.01 la 20.04.04)	2004		28,000	37,600	37,600	37,600	37,460	140	37,460
Medicamente	200401		12,000	18,700	18,700	18,700	18,612	88	20,415
Materiale sanitare	200402		16,000	18,900	18,900	18,900	18,848	52	17,045
Bunuri de natura obiectelor de inventar (cod 20.05.01 la 20.05.30)	2005		10,000	30,300	30,300	30,300	30,281	19	7,256
Alte obiecte de inventar	200530		10,000	30,300	30,300	30,300	30,281	19	7,256
Alte cheltuieli (cod 20.30.01 la 20.30.30)	2030		9,000	9,000	9,000	9,000	6,863	2,137	1,000
Alte cheltuieli cu bunuri si servicii	203030		9,000	9,000	9,000	9,000	6,863	2,137	1,000
TITLUL VI TRANSFERURI INTRE UNITATI ALE ADMINISTRATIEI PUBLICE (cod 51.01+51.02)	51F		800,000	1,200,000	1,200,000	1,200,000	1,126,000	74,000	1,126,000
Transferuri curente (cod 51.01.01 la 51.01.49)	5101		800,000	1,200,000	1,200,000	1,200,000	1,126,000	74,000	1,126,000
Actiuni de sanatate	510103		800,000	1,200,000	1,200,000	1,200,000	1,126,000	74,000	1,126,000
TITLUL IX ASISTENTA SOCIALA (cod 57.02)	57		12,000	21,000	21,000	21,000	11,729	9,271	12,563
Ajutoare sociale (cod 57.02.01 la 57.02.04)	5702		12,000	21,000	21,000	21,000	11,729	9,271	12,563
Ajutoare sociale in numerar	570201								834
Ajutoare sociale in natura	570202		12,000	21,000	21,000	21,000	11,729	9,271	11,729
SECTIUNEA DE DEZVOLTARE (cod 51+55+56+70+84)	D	3,686,000	500,000	560,000	560,000	560,000	170,000	390,000	170,000
TITLUL VI TRANSFER INTRE UNITATI ALE ADMINISTRATIEI PUBLICE(cod 51.02)	51D		500,000	560,000	560,000	560,000	170,000	390,000	170,000
Transferuri de capital (cod 51.02.01 la 51.02.21)	5102		500,000	560,000	560,000	560,000	170,000	390,000	170,000
Transferuri pentru finantarea investitiilor la spitale	510212		500,000	560,000	560,000	560,000	170,000	390,000	170,000
CHELTUIELI DE CAPITAL (cod 71+72+75)	70	3,686,000							
TITLUL XII ACTIVE NEFINANCIARE (cod 71.01+71.02+71.03)	71	3,686,000							
Reparatii capitale aferente activelor fixe	7103	3,686,000							
TITLUL VI TRANSFERURI INTRE UNITATI ALE ADMINISTRATIEI PUBLICE (cod 51.01+51.02)	51		1,300,000	1,760,000	1,760,000	1,760,000	1,296,000	464,000	1,296,000
A. CHELTUIELILE CURENTE (10+20+30+40+50+51+55+56+57+59)	01		2,982,000	3,625,000	3,625,000	3,625,000	3,089,285	535,715	3,095,998

NOTA: Sumele inscrise in col. 5 "Plati efectuate" cu semnul minus la Titlul 85, art. 85.01 "Plati efectuate din anii precedenti si recuperate in anul curent", se inscriu si pe col. 3 "Angajamente bugetare" si col. 4 "Angajamente legale" la acelasi cod tot cu semnul minus, astfel incat in col. 6 "Angajamente legale de platit" sa nu fie raportate sume.

Conducatorul institutiei

CATALIN CHERECHES



Conducatorul compartimentului
financiar-contabil

CARMEN POP

A handwritten signature in black ink, consisting of a stylized, cursive script.

CONTUL DE EXECUTIE AL INSTITUTIILOR PUBLICE - CHELTUIELI

la data de 31.12.2015

Cod 21 Capitol 6702

Subcapitol

-lei-


Denumirea indicatorilor *)	Cod indicator	Credite de angajament	Credite bugetare		Angajamente bugetare	Angajamente legale	Plati efectuate	Angajamente legale de platit	Cheltuieli efective
			initiale	definitive					
A	B	1	2	3	4	5	6	7=5-6	8
TOTAL CHELTUIELI(SECTIUNEA DE FUNCTIONARE+SECTIUNEA DE DEZVOLTARE)		1,500,000	17,270,000	30,538,000	30,472,837	30,472,837	21,058,389	9,414,448	25,803,373
SECTIUNEA DE FUNCTIONARE (01+79+84)	F		17,270,000	30,508,000	30,472,837	30,472,837	21,058,389	9,414,448	25,795,514
CHELTUIELI CURENTE (10+20+30+40+50+51SF+55SF+57+59)	01F		17,270,000	30,607,000	30,582,000	30,582,000	21,167,552	9,414,448	25,795,514
TITLUL II BUNURI SI SERVICII (cod 20.01 la 20.30)	20			305,000	280,000	280,000	86,174	193,826	114,987
Bunuri si servicii (cod 20.01.01 la 20.01.30)	2001			260,700	259,700	259,700	79,062	180,638	109,472
Materiale pentru curatenie	200102			13,000	13,000	13,000	7,957	5,043	7,837
Incalzit, iluminat si forta motrice	200103			190,000	190,000	190,000	49,050	140,950	75,750
Apa, canal, salubritate	200104			40,000	40,000	40,000	19,723	20,277	23,553
Posta, telecomunicatii, radio, televizor, internet	200108			1,000					
Materiale si prestari de servicii cu caracter functional	200109			10,000	10,000	10,000	2,202	7,798	2,160
Alte bunuri si servicii pentru intretinere si functionare	200130			6,700	6,700	6,700	130	6,570	172
Reparatii curente	2002			29,000	5,000	5,000	5,000		5,000
Bunuri de natura obiectelor de inventar (cod 20.05.01 la 20.05.30)	2005			5,000	5,000	5,000	1,814	3,186	217
Alte obiecte de inventar	200530			5,000	5,000	5,000	1,814	3,186	217
Alte cheltuieli (cod 20.30.01 la 20.30.30)	2030			10,300	10,300	10,300	298	10,002	298
Alte cheltuieli cu bunuri si servicii	203030			10,300	10,300	10,300	298	10,002	298
TITLUL VI TRANSFERURI INTRE UNITATI ALE ADMINISTRATIEI PUBLICE (cod 51.01+51.02)	51F		3,000,000	3,542,000	3,542,000	3,542,000	3,124,000	418,000	3,124,000
Transferuri curente (cod 51.01.01 la 51.01.49)	5101		3,000,000	3,542,000	3,542,000	3,542,000	3,124,000	418,000	3,124,000

A	B	1	2	3	4	5	6	7=5-6	8
Transferuri catre institutii publice	510101		3,000,000	3,542,000	3,542,000	3,542,000	3,124,000	418,000	3,124,000
TITLUL X ALTE CHELTUIELI (cod 59.01 la 59.31)	59		14,270,000	26,760,000	26,760,000	26,760,000	17,957,378	8,802,622	22,556,527
Asociatii si fundatii	5911		13,070,000	24,470,000	24,470,000	24,470,000	16,977,378	7,492,622	20,866,527
Sustinerea cultelor	5912		1,200,000	2,290,000	2,290,000	2,290,000	980,000	1,310,000	1,690,000
PLATII EFECTUATE ÎN ANII PRECEDENTI SI RECUPERATE ÎN ANUL CURENT (cod 85)	84F			-99,000	-109,163	-109,163	-109,163		
TITLUL XVII PLATII EFECTUATE ÎN ANII PRECEDENTI SI RECUPERATE ÎN ANUL CURENT (cod 85.01)	85F			-99,000	-109,163	-109,163	-109,163		
Plati efectuate in anii precedenti si recuperate in anul curent	850101			-99,000	-109,163	-109,163	-109,163		
SECTIUNEA DE DEZVOLTARE (cod 51+55+56+70+84)	D	1,500,000		30,000					7,859
Titlul VIII PROIECTE CU FINANTARE DIN FONDURI EXTERNE NERAMBURSABILE (FEN) POSTADERARE (cod 56.01 la 56.24)	56								643
Programe din Fondul European de Dezvoltare Regionala (FEDR) (cod 56.01.01 la 56.01.03)	5601								643
Finantarea nationala	560101								643
CHELTUIELI DE CAPITAL (cod 71+72+75)	70	1,500,000		30,000					7,216
TITLUL XII ACTIVE NEFINANCIARE (cod 71.01+71.02+71.03)	71	1,500,000		30,000					7,216
Active fixe (inclusiv reparatii capitale)(cod 71.01.01 la 71.01.30)	7101	1,500,000		30,000					7,216
Masini, echipamente si mijloace de transport	710102								7,216
Alte active fixe	710130	1,500,000		30,000					
TITLUL VI TRANSFERURI INTRE UNITATI ALE ADMINISTRATIEI PUBLICE (cod 51.01+51.02)	51		3,000,000	3,542,000	3,542,000	3,542,000	3,124,000	418,000	3,124,000
TITLUL XVII PLATI EFECTUATE IN ANII PRECEDENTI SI RECUPERATE IN ANUL CURENT(cod 85.01)	84			-99,000	-109,163	-109,163	-109,163		
TITLUL XVII PLATII EFECTUATE ÎN ANII PRECEDENTI SI RECUPERATE ÎN ANUL CURENT (cod 85.01)	85			-99,000	-109,163	-109,163	-109,163		
A. CHELTUIELILE CURENTE (10+20+30+40+50+51+55+56+57+59)	01		17,270,000	30,607,000	30,582,000	30,582,000	21,167,552	9,414,448	25,796,157

NOTA: Sumele inscrise in col. 5 "Plati efectuate" cu semnul minus la Titlul 85, art. 85.01 "Plati efectuate din anii precedenti si recuperate in anul curent", se inscriu si pe col. 3 "Angajamente bugetare" si col. 4 "Angajamente legale" la acelasi cod tot cu semnul minus, astfel incat in col. 6 "Angajamente legale de platit" sa nu fie raportate sume.

Conducatorul institutiei

CATALIN CHERECHES



**Conducatorul compartimentului
financiar-contabil**

CARMEN POP

A handwritten signature in black ink, appearing to read "C. Pop", located below the printed name of the financial-accounting department head.

CONTUL DE EXECUTIE AL INSTITUTIILOR PUBLICE - CHELTUIELI

la data de 31.12.2015

Cod 21 Capitol 6802

Subcapitol

-lei-

Denumirea indicatorilor *)	Cod indicator	Credite de angajament	Credite bugetare		Angajamente bugetare	Angajamente legale	Plati efectuate	Angajamente legale de platit	Cheltuieli efective
			initiale	definitive					
A	B	1	2	3	4	5	6	7=5-6	8
TOTAL CHELTUIELI(SECTIUNEA DE FUNCTIONARE+SECTIUNEA DE DEZVOLTARE)		5,219,000	28,752,000	37,248,000	36,036,565	36,036,565	29,945,543	6,091,022	30,548,015
SECTIUNEA DE FUNCTIONARE (01+79+84)	F		23,370,000	28,037,000	28,024,438	28,024,438	26,599,798	1,424,640	28,036,272
CHELTUIELI CURENTE (10+20+30+40+50+51SF+55SF+57+59)	01F		23,370,000	28,072,000	28,063,000	28,063,000	26,638,360	1,424,640	28,036,272
TITLUL I. CHELTUIELI DE PERSONAL (cod 10.01+10.02+10.03)	10		8,150,000	9,423,000	9,420,000	9,420,000	9,373,075	46,925	9,673,513
Cheltuieli cu salariile in bani (cod 10.01.01 la 10.01.30)	1001		6,676,000	7,651,000	7,651,000	7,651,000	7,624,315	26,685	7,884,134
Salarii de baza	100101		6,265,000	7,204,000	7,204,000	7,204,000	7,192,415	11,585	7,457,083
Sporuri pentru conditii de munca	100105		327,000	408,500	408,500	408,500	406,717	1,783	401,797
Indemnizatii de delegare	100113		10,000	10,000	10,000	10,000	1,280	8,720	1,280
Alte drepturi salariale in bani	100130		74,000	28,500	28,500	28,500	23,903	4,597	23,974
Contributii (cod 10.03.01 la 10.03.06)	1003		1,474,000	1,772,000	1,769,000	1,769,000	1,748,760	20,240	1,789,379
Contributii de asigurari sociale de stat	100301		955,000	1,224,000	1,224,000	1,224,000	1,219,425	4,575	1,262,626
Contributii de asigurari de somaj	100302		53,000	41,000	41,000	41,000	37,019	3,981	38,240
Contributii de asigurari sociale de sanatate	100303		331,000	400,000	400,000	400,000	397,289	2,711	410,735
Contributii pentru asigurarile de accidente de munca si boli profesionale	100304		35,000	18,000	18,000	18,000	11,607	6,393	11,993
Contributii pentru concedii si indemnizatii	100306		100,000	89,000	86,000	86,000	83,420	2,580	65,785
TITLUL II BUNURI SI SERVICII (cod 20.01 la 20.30)	20		3,793,000	4,826,000	4,820,000	4,820,000	4,286,733	533,267	4,685,688
Bunuri si servicii (cod 20.01.01 la 20.01.30)	2001		1,856,000	2,469,700	2,469,700	2,469,700	2,064,187	405,513	2,460,279
Furnituri de birou	200101		33,000	33,000	33,000	33,000	17,315	15,685	73,357

A	B	1	2	3	4	5	6	7=5-6	8
Materiale pentru curatenie	200102		28,000	51,000	51,000	51,000	32,574	18,426	79,427
Incalzit, iluminat si forta motrice	200103		812,000	843,000	843,000	843,000	654,257	188,743	762,914
Apa, canal, salubritate	200104		212,000	217,500	217,500	217,500	152,681	64,819	213,348
Carburanti si lubrifianti	200105		44,000	36,600	36,600	36,600	32,162	4,438	32,294
Piese de schimb	200106		24,000	10,000	10,000	10,000	9,646	354	9,956
Posta, telecomunicatii, radio, televizor, internet	200108		66,000	91,500	91,500	91,500	86,145	5,355	86,106
Materiale si prestari de servicii cu caracter functional	200109		579,000	1,116,600	1,116,600	1,116,600	1,034,478	82,122	1,095,470
Alte bunuri si servicii pentru intretinere si functionare	200130		58,000	70,500	70,500	70,500	44,929	25,571	107,407
Reparatii curente	2002		153,000	203,800	203,800	203,800	177,141	26,659	225,618
Hrana (cod 20.03.01+20.03.02)	2003		1,261,000	1,621,700	1,621,700	1,621,700	1,544,958	76,742	1,607,926
Hrana pentru oameni	200301		1,261,000	1,621,700	1,621,700	1,621,700	1,544,958	76,742	1,607,926
Medicamente si materiale sanitare (cod 20.04.01 la 20.04.04)	2004		16,000	13,700	13,700	13,700	9,953	3,747	6,098
Medicamente	200401		8,000	7,200	7,200	7,200	4,686	2,514	1,612
Materiale sanitare	200402		8,000	5,500	5,500	5,500	4,459	1,041	3,678
Dezinfectanti	200404			1,000	1,000	1,000	808	192	808
Bunuri de natura obiectelor de inventar (cod 20.05.01 la 20.05.30)	2005		167,000	211,100	211,100	211,100	202,990	8,110	196,937
Lenjerie si accesorii de pat	200503		10,000	8,300	8,300	8,300	8,220	80	
Alte obiecte de inventar	200530		157,000	202,800	202,800	202,800	194,770	8,030	196,937
Deplasari, detasari, transferari (cod 20.06.01+20.06.02)	2006		69,000	37,000	37,000	37,000	30,788	6,212	30,362
Deplasari interne, detasari, transferari	200601		59,000	27,000	27,000	27,000	21,613	5,387	21,613
Deplasari in strainatate	200602		10,000	10,000	10,000	10,000	9,175	825	8,749
Carti publicatii si materiale documentare	2011		10,000	9,000	9,000	9,000	8,573	427	8,573
Pregatire profesionala	2013		34,000	3,000	3,000	3,000	2,386	614	3,248
Protectia muncii	2014		13,000	6,000					
Alte cheltuieli (cod 20.30.01 la 20.30.30)	2030		214,000	251,000	251,000	251,000	245,757	5,243	146,647
Alte cheltuieli cu bunuri si servicii	203030		214,000	251,000	251,000	251,000	245,757	5,243	146,647
TITLUL IX ASISTENTA SOCIALA (cod 57.02)	57		11,053,000	13,208,000	13,208,000	13,208,000	12,391,759	816,241	13,073,928
Ajutoare sociale (cod 57.02.01 la 57.02.04)	5702		11,053,000	13,208,000	13,208,000	13,208,000	12,391,759	816,241	13,073,928
Ajutoare sociale in numerar	570201		11,053,000	13,208,000	13,208,000	13,208,000	12,391,759	816,241	13,073,928
TITLUL X ALTE CHELTUIELI (cod 59.01 la 59.31)	59		374,000	615,000	615,000	615,000	586,793	28,207	603,143
Asociatii si fundatii	5911		374,000	615,000	615,000	615,000	586,793	28,207	603,143
PLATII EFECTUATE ÎN ANII PRECEDENTI SI RECUPERATE	84F			-35,000	-38,562	-38,562	-38,562		


A	B	1	2	3	4	5	6	7=5-6	8
ÎN ANUL CURENT (cod 85)									
TITLUL XVII PLATII EFECTUATE ÎN ANII PRECEDENTI SI RECUPERATE ÎN ANUL CURENT (cod 85.01)	85F			-35,000	-38,562	-38,562	-38,562		
Plati efectuate in anii precedenti si recuperate in anul curent	850101			-35,000	-38,562	-38,562	-38,562		
SECTIUNEA DE DEZVOLTARE (cod 51+55+56+70+84)	D	5,219,000	5,382,000	9,211,000	8,012,127	8,012,127	3,345,745	4,666,382	2,511,743
Titlul VIII PROIECTE CU FINANTARE DIN FONDURI EXTERNE NERAMBURSABILE (FEN) POSTADERARE (cod 56.01 la 56.24)	56	5,219,000	3,945,000	4,464,000	3,531,127	3,531,127	765,394	2,765,733	2,169,448
Programe din Fondul European de Dezvoltare Regionala (FEDR) (cod 56.01.01 la 56.01.03)	5601		100,000	100,000	100,000	100,000	58,318	41,682	1,568,144
Finantarea nationala	560101		15,850	15,850	15,850	15,850	9,242	6,608	245,034
Finantarea de la Uniunea Europeana	560102		64,800	64,800	64,800	64,800	37,789	27,011	1,000,135
Cheltuieli neeligibile	560103		19,350	19,350	19,350	19,350	11,287	8,063	322,975
Programe din Fondul Social European (FSE) (cod 56.02.01 la 56.02.03)	5602	1,619,000		1,539,000	606,127	606,127	606,127		528,262
Finantarea nationala	560201	242,000		242,000	72,098	72,098	72,098		52,104
Finantarea de la Uniunea Europeana	560202	1,103,000		1,103,000	521,726	521,726	521,726		468,507
Cheltuieli neeligibile	560203	274,000		194,000	12,303	12,303	12,303		7,651
Programe din Fondul de Coeziune(FC) (56.03.01 la 56.03.03)	5603		10,000	90,000	90,000	90,000	14,818	75,182	14,686
Finantarea de la Uniunea Europeana	560302		10,000	90,000	90,000	90,000	14,818	75,182	14,686
Mecanismul financiar SEE (cod 56.17.01 la 56.17.03)	5617	3,600,000	3,835,000	2,735,000	2,735,000	2,735,000	86,131	2,648,869	58,356
Finantarea nationala	561701	3,600,000	1,222,000	1,495,000	1,495,000	1,495,000	34,835	1,460,165	27,726
Finantarea externa nerambursabila	561702		2,523,000	1,240,000	1,240,000	1,240,000	51,296	1,188,704	30,630
Cheltuieli neeligibile	561703		90,000						
CHELTUIELI DE CAPITAL (cod 71+72+75)	70		1,437,000	4,747,000	4,481,000	4,481,000	2,580,351	1,900,649	342,295
TITLUL XII ACTIVE NEFINANCIARE (cod 71.01+71.02+71.03)	71		1,437,000	4,747,000	4,481,000	4,481,000	2,580,351	1,900,649	342,295
Active fixe (inclusiv reparatii capitale)(cod 71.01.01 la 71.01.30)	7101		64,000	1,064,000	1,024,000	1,024,000	168,577	855,423	342,295
Constructii	710101			60,000	60,000	60,000	46,795	13,205	181,332
Mobilier, aparatura birotica si alte active corporale	710103		1,000	941,000	941,000	941,000	100,000	841,000	160,963
Alte active fixe	710130		63,000	63,000	23,000	23,000	21,782	1,218	
Reparatii capitale aferente activelor fixe	7103		1,373,000	3,683,000	3,457,000	3,457,000	2,411,774	1,045,226	
TITLUL XVII PLATI EFECTUATE IN ANII PRECEDENTI SI RECUPERATE IN ANUL CURENT(cod 85.01)	84			-35,000	-38,562	-38,562	-38,562		

A	B	1	2	3	4	5	6	7=5-6	8
TITLUL XVII PLATII EFECTUATE ÎN ANII PRECEDENȚI ȘI RECUPERATE ÎN ANUL CURENT (cod 85.01)	85			-35,000	-38,562	-38,562	-38,562		
A. CHELTUIELILE CURENTE (10+20+30+40+50+51+55+56+57+59)	01	5,219,000	27,315,000	32,536,000	31,594,127	31,594,127	27,403,754	4,190,373	30,205,720

NOTA: Sumele înscrise în col. 5 "Plati efectuate " cu semnul minus la Titlul 85, art. 85.01 "Plati efectuate din anii precedenți și recuperate în anul curent", se înscriu și pe col. 3 "Angajamente bugetare" și col. 4 "Angajamente legale" la același cod tot cu semnul minus , astfel încât în col. 6 "Angajamente legale de platit" să nu fie raportate sume.

Conducatorul institutiei

CATALIN CHERECHES



Conducatorul compartimentului
financiar-contabil

CARMEN POP

CONTUL DE EXECUTIE AL INSTITUTIILOR PUBLICE - CHELTUIELI

la data de 31.12.2015

Cod 21 Capitol 7002

Subcapitol

-lei-

Denumirea indicatorilor *)	Cod indicator	Credite de angajament	Credite bugetare		Angajamente bugetare	Angajamente legale	Plati efectuate	Angajamente legale de platit	Cheltuieli efective
			initiale	definitive					
A	B	1	2	3	4	5	6	7=5-6	8
TOTAL CHELTUIELI(SECTIUNEA DE FUNCTIONARE+SECTIUNEA DE DEZVOLTARE)		146,343,000	56,135,000	49,378,000	48,854,167	48,854,167	33,789,708	15,064,459	48,470,597
SECTIUNEA DE FUNCTIONARE (01+79+84)	F		25,778,000	27,414,000	27,413,952	27,413,952	20,729,961	6,683,991	22,701,034
CHELTUIELI CURENTE (10+20+30+40+50+51SF+55SF+57+59)	01F		25,778,000	27,439,000	27,439,000	27,439,000	20,755,009	6,683,991	22,701,034
TITLUL II BUNURI SI SERVICII (cod 20.01 la 20.30)	20		12,120,000	13,163,000	13,163,000	13,163,000	8,915,652	4,247,348	9,861,677
Bunuri si servicii (cod 20.01.01 la 20.01.30)	2001		7,515,000	9,700,000	9,700,000	9,700,000	6,806,291	2,893,709	7,747,737
Incalzit, iluminat si forta motrice	200103		6,035,000	8,565,000	8,565,000	8,565,000	5,893,706	2,671,294	6,762,869
Apa, canal, salubritate	200104		265,000	234,000	234,000	234,000	217,602	16,398	200,105
Materiale si prestari de servicii cu caracter functional	200109		1,200,000	900,000	900,000	900,000	694,917	205,083	784,697
Alte bunuri si servicii pentru intretinere si functionare	200130		15,000	1,000	1,000	1,000	66	934	66
Reparatii curente	2002		3,020,000	2,153,000	2,153,000	2,153,000	1,239,077	913,923	1,481,736
Bunuri de natura obiectelor de inventar (cod 20.05.01 la 20.05.30)	2005		800,000	575,000	575,000	575,000	314,847	260,153	135
Alte obiecte de inventar	200530		800,000	575,000	575,000	575,000	314,847	260,153	135
Alte cheltuieli (cod 20.30.01 la 20.30.30)	2030		785,000	735,000	735,000	735,000	555,437	179,563	632,069
Prime de asigurare non-viata	203003		100,000						
Chirii	203004		285,000	315,000	315,000	315,000	200,837	114,163	314,650
Alte cheltuieli cu bunuri si servicii	203030		400,000	420,000	420,000	420,000	354,600	65,400	317,419
TITLUL VI TRANSFERURI INTRE UNITATI ALE ADMINISTRATIEI PUBLICE (cod 51.01+51.02)	51F		9,828,000	10,118,000	10,118,000	10,118,000	8,682,311	1,435,689	8,682,311
Transferuri curente (cod 51.01.01 la 51.01.49)	5101		9,828,000	10,118,000	10,118,000	10,118,000	8,682,311	1,435,689	8,682,311


A	B	1	2	3	4	5	6	7=5-6	8
Transferuri catre institutii publice	510101		9,828,000	10,118,000	10,118,000	10,118,000	8,682,311	1,435,689	8,682,311
TITLUL VII ALTE TRANSFERURI (cod 55.01+ 55.02)	55F		3,830,000	4,158,000	4,158,000	4,158,000	3,157,046	1,000,954	4,157,046
Transferuri interne (55.01.18+55.01.54)	5501F		3,830,000	4,158,000	4,158,000	4,158,000	3,157,046	1,000,954	4,157,046
Alte transferuri curente interne	550118		3,830,000	4,158,000	4,158,000	4,158,000	3,157,046	1,000,954	4,157,046
PLATII EFECTUATE ÎN ANII PRECEDENTI SI RECUPERATE ÎN ANUL CURENT (cod 85)	84F			-25,000	-25,048	-25,048	-25,048		
TITLUL XVII PLATII EFECTUATE ÎN ANII PRECEDENTI SI RECUPERATE ÎN ANUL CURENT (cod 85.01)	85F			-25,000	-25,048	-25,048	-25,048		
Plati efectuate in anii precedenti si recuperate in anul curent	850101			-25,000	-25,048	-25,048	-25,048		
SECTIUNEA DE DEZVOLTARE (cod 51+55+56+70+84)	D	146,343,000	30,357,000	21,964,000	21,440,215	21,440,215	13,059,747	8,380,468	25,769,563
TITLUL VII ALTE TRANSFERURI (cod 55.01)	55D	6,000,000	2,957,000	3,339,000	2,957,000	2,957,000	1,124,589	1,832,411	1,877,600
A. Transferuri interne (cod 55.01.03+55.01.08 la 55.01.10+55.01.13+55.01.15+55.01.28+55.01.42)	5501D	6,000,000	2,957,000	3,339,000	2,957,000	2,957,000	1,124,589	1,832,411	1,877,600
Investitii	550112	6,000,000	2,957,000	3,339,000	2,957,000	2,957,000	1,124,589	1,832,411	1,877,600
Titlul VIII PROIECTE CU FINANTARE DIN FONDURI EXTERNE NERAMBURSABILE (FEN) POSTADERARE (cod 56.01 la 56.24)	56	11,705,000	15,425,000	7,559,000	7,489,000	7,489,000	4,441,525	3,047,475	13,700,880
Programe din Fondul European de Dezvoltare Regionala (FEDR) (cod 56.01.01 la 56.01.03)	5601	11,705,000	15,355,000	7,489,000	7,489,000	7,489,000	4,441,525	3,047,475	13,700,880
Finantarea nationala	560101	3,537,090	4,139,170	2,156,170	2,156,170	2,156,170	1,398,147	758,023	2,004,802
Finantarea de la Uniunea Europeana	560102	4,210,980	6,130,200	3,318,200	3,318,200	3,318,200	2,120,051	1,198,149	8,608,252
Cheltuieli neeligibile	560103	3,956,930	5,085,630	2,014,630	2,014,630	2,014,630	923,327	1,091,303	3,087,826
Alte programe comunitare finantate in perioada 2007-2013 (cod 56.15.01 la 56.15.03)	5615		70,000	70,000					
Finantarea nationala	561501		35,000	35,000					
Finantarea de la Uniunea Europeana	561502		35,000	35,000					
CHELTUIELI DE CAPITAL (cod 71+72+75)	70	128,638,000	11,975,000	11,082,000	11,010,000	11,010,000	7,509,418	3,500,582	10,191,083
TITLUL XII ACTIVE NEFINANCIARE (cod 71.01+71.02+71.03)	71	128,638,000	11,975,000	11,082,000	11,010,000	11,010,000	7,509,418	3,500,582	10,191,083
Active fixe (inclusiv reparatii capitale)(cod 71.01.01 la 71.01.30)	7101	28,002,000	6,275,000	5,536,000	5,464,000	5,464,000	2,874,555	2,589,445	5,186,768
Constructii	710101	13,230,000	1,700,000	1,762,000	1,761,000	1,761,000	1,639,184	121,816	3,817,331
Masini, echipamente si mijloace de transport	710102								65,361
Mobilier, aparatura birotica si alte active corporale	710103								6,330
Alte active fixe	710130	14,772,000	4,575,000	3,774,000	3,703,000	3,703,000	1,235,371	2,467,629	1,297,746

A	B	1	2	3	4	5	6	7=5-6	8
Reparatii capitale aferente activelor fixe	7103	100,636,000	5,700,000	5,546,000	5,546,000	5,546,000	4,634,863	911,137	5,004,315
TITLUL XVII PLATII EFECTUATE IN ANII PRECEDENTI SI RECUPERATE IN ANUL CURENT (cod 85.01)	84D			-16,000	-15,785	-15,785	-15,785		
TITLUL XVII PLATII EFECTUATE ÎN ANII PRECEDENTI SI RECUPERATE ÎN ANUL CURENT (cod 85.01)	85D			-16,000	-15,785	-15,785	-15,785		
Plati efectuate in anii precedenti si recuperate in anul curent	850102			-16,000	-15,785	-15,785	-15,785		
TITLUL VI TRANSFERURI INTRE UNITATI ALE ADMINISTRATIEI PUBLICE (cod 51.01+51.02)	51		9,828,000	10,118,000	10,118,000	10,118,000	8,682,311	1,435,689	8,682,311
TITLUL VII ALTE TRANSFERURI (cod 55.01)	55	6,000,000	6,787,000	7,497,000	7,115,000	7,115,000	4,281,635	2,833,365	6,034,646
TITLUL XVII PLATI EFECTUATE IN ANII PRECEDENTI SI RECUPERATE IN ANUL CURENT(cod 85.01)	84			-41,000	-40,833	-40,833	-40,833		
TITLUL XVII PLATII EFECTUATE ÎN ANII PRECEDENTI SI RECUPERATE ÎN ANUL CURENT (cod 85.01)	85			-41,000	-40,833	-40,833	-40,833		
A. CHELTUIELILE CURENTE (10+20+30+40+50+51+55+56+57+59)	01	17,705,000	44,160,000	38,337,000	37,885,000	37,885,000	26,321,123	11,563,877	38,279,514

NOTA: Sumele inscrise in col. 5 "Plati efectuate " cu semnul minus la Titlul 85, art. 85.01 "Plati efectuate din anii precedenti si recuperate in anul curent", se inscriu si pe col. 3 "Angajamente bugetare" si col. 4 "Angajamente legale" la acelasi cod tot cu semnul minus , astfel incat in col. 6 "Angajamente legate de platit" sa nu fie raportate sume.

Conducatorul institutiei

CATALIN CHERECHES



Conducatorul compartimentului
financiar-contabil
CARMEN POP

CONTUL DE EXECUTIE AL INSTITUTIILOR PUBLICE - CHELTUIELI

la data de 31.12.2015

Cod 21 Capitol 7402

Subcapitol

-lei-

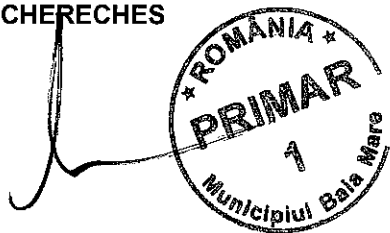
Denumirea indicatorilor *)	Cod indicator	Credite de angajament	Credite bugetare		Angajamente bugetare	Angajamente legale	Plati efectuate	Angajamente legale de platit	Cheltuieli efective
			initiale	definitive					
A	B	1	2	3	4	5	6	7=5-6	8
TOTAL CHELTUIELI(SECTIUNEA DE FUNCTIONARE+SECTIUNEA DE DEZVOLTARE)		950,000	15,730,000	21,825,000	21,823,000	21,823,000	15,530,235	6,292,765	17,479,834
SECTIUNEA DE FUNCTIONARE (01+79+84)	F		15,000,000	21,093,000	21,093,000	21,093,000	15,013,028	6,079,972	17,331,496
CHELTUIELI CURENTE (10+20+30+40+50+51SF+55SF+57+59)	01F		15,000,000	21,093,000	21,093,000	21,093,000	15,013,028	6,079,972	17,331,496
TITLUL II BUNURI SI SERVICII (cod 20.01 la 20.30)	20		15,000,000	20,893,000	20,893,000	20,893,000	14,813,028	6,079,972	17,131,496
Bunuri si servicii (cod 20.01.01 la 20.01.30)	2001		15,000,000	20,883,000	20,883,000	20,883,000	14,805,585	6,077,415	17,124,053
Apa, canal, salubritate	200104		15,000,000	20,883,000	20,883,000	20,883,000	14,805,585	6,077,415	17,124,053
Medicamente si materiale sanitare (cod 20.04.01 la 20.04.04)	2004			10,000	10,000	10,000	7,443	2,557	7,443
Medicamente	200401			2,000	2,000	2,000	948	1,052	948
Materiale sanitare	200402			8,000	8,000	8,000	6,495	1,505	6,495
TITLUL X ALTE CHELTUIELI (cod 59.01 la 59.31)	59			200,000	200,000	200,000	200,000		200,000
Asociatii si fundatii	5911			200,000	200,000	200,000	200,000		200,000
SECTIUNEA DE DEZVOLTARE (cod 51+55+56+70+84)	D	950,000	730,000	732,000	730,000	730,000	517,207	212,793	148,338
Titlul VIII PROIECTE CU FINANTARE DIN FONDURI EXTERNE NERAMBURSABILE (FEN) POSTADERARE (cod 56.01 la 56.24)	56	650,000	650,000	650,000	650,000	650,000	480,798	169,202	148,338
Programe Instrumentul European de Vecinatate si Parteneriat (ENPI) (cod 56.08.01 la 56.08.03)	5608	650,000	650,000	650,000	650,000	650,000	480,798	169,202	148,338
Finantarea nationala	560801	65,000	65,000	65,000	65,000	65,000	48,080	16,920	14,834
Finantarea de la Uniunea Europeana	560802	585,000	585,000	585,000	585,000	585,000	432,718	152,282	133,504
CHELTUIELI DE CAPITAL (cod 71+72+75)	70	300,000	80,000	82,000	80,000	80,000	36,409	43,591	

A	B	1	2	3	4	5	6	7=5-6	8
TITLUL XII ACTIVE NEFINANCIARE (cod 71.01+71.02+71.03)	71	300,000	80,000	82,000	80,000	80,000	36,409	43,591	
Active fixe (inclusiv reparatii capitale)(cod 71.01.01 la 71.01.30)	7101	300,000	80,000	82,000	80,000	80,000	36,409	43,591	
Alte active fixe	710130	300,000	80,000	82,000	80,000	80,000	36,409	43,591	
A. CHELTUIELILE CURENTE (10+20+30+40+50+51+55+56+57+59)	01	650,000	15,650,000	21,743,000	21,743,000	21,743,000	15,493,826	6,249,174	17,479,834

NOTA: Sumele inscrise in col. 5 "Plati efectuate " cu semnul minus la Titlul 85, art. 85.01 "Plati efectuate din anii precedenti si recuperate in anul curent", se inscriu si pe col. 3 "Angajamente bugetare" si col. 4 "Angajamente legale" la acelasi cod tot cu semnul minus , astfel incat in col. 6 "Angajamente legale de platit" sa nu fie raportate sume.

Conducatorul institutiei

CATALIN CHERECHES



Conducatorul compartimentului
financiar-contabil

CARMEN POP

CONTUL DE EXECUTIE AL INSTITUTIILOR PUBLICE - CHELTUIELI

la data de 31.12.2015

Cod 21 Capitol 830203

Subcapitol

-lei-


Denumirea indicatorilor *)	Cod indicator	Credite de angajament	Credite bugetare		Angajamente bugetare	Angajamente legale	Plati efectuate	Angajamente legale de platit	Cheltuieli efective
			initiale	definitive					
A	B	1	2	3	4	5	6	7=5-6	8
TOTAL CHELTUIELI(SECTIUNEA DE FUNCTIONARE+SECTIUNEA DE DEZVOLTARE)		521,000	475,000	640,000	639,651	639,651	481,825	157,826	1,801,769
SECTIUNEA DE FUNCTIONARE (01+79+84)	F				-349	-349	-349		
PLATII EFECTUATE ÎN ANII PRECEDENTI SI RECUPERATE ÎN ANUL CURENT (cod 85)	84F				-349	-349	-349		
TITLUL XVII PLATII EFECTUATE ÎN ANII PRECEDENTI SI RECUPERATE ÎN ANUL CURENT (cod 85.01)	85F				-349	-349	-349		
Plati efectuate in anii precedenti si recuperate in anul curent	850101				-349	-349	-349		
SECTIUNEA DE DEZVOLTARE (cod 51+55+56+70+84)	D	521,000	475,000	640,000	640,000	640,000	482,174	157,826	1,801,769
Titlul VIII PROIECTE CU FINANTARE DIN FONDURI EXTERNE NERAMBURSABILE (FEN) POSTADERARE (cod 56.01 la 56.24)	56	356,000	470,000	635,000	635,000	635,000	479,356	155,644	1,711,000
Programe din Fondul European de Dezvoltare Regionala (FEDR) (cod 56.01.01 la 56.01.03)	5601	21,000	112,000	112,000	112,000	112,000	52,872	59,128	243,138
Finantarea nationala	560101	4,000	18,000	18,000	18,000	18,000	8,528	9,472	39,216
Finantarea de la Uniunea Europeana	560102	13,000	72,000	72,000	72,000	72,000	34,111	37,889	156,863
Cheltuieli neeligibile	560103	4,000	22,000	22,000	22,000	22,000	10,233	11,767	47,059
Programe din Fondul European Agricol de Dezvoltare Rurala (FEADR) (cod 56.04.01 la 56.04.03)	5604	335,000	358,000	523,000	523,000	523,000	426,484	96,516	1,467,862
Finantarea nationala	560401	335,000	137,700	137,700	137,700	137,700	101,357	36,343	517,633
Finantarea de la Uniunea Europeana	560402		137,700	137,700	137,700	137,700	101,179	36,521	517,633
Cheltuieli neeligibile	560403		82,600	247,600	247,600	247,600	223,948	23,652	432,596

A	B	1	2	3	4	5	6	7=5-6	8
CHELTUIELI DE CAPITAL (cod 71+72+75)	70	165,000	5,000	5,000	5,000	5,000	2,818	2,182	90,769
TITLUL XII ACTIVE NEFINANCIARE (cod 71.01+71.02+71.03)	71	165,000	5,000	5,000	5,000	5,000	2,818	2,182	90,769
Active fixe (inclusiv reparatii capitale)(cod 71.01.01 la 71.01.30)	7101	165,000	5,000	5,000	5,000	5,000	2,818	2,182	90,769
Constructii	710101	165,000	5,000	5,000	5,000	5,000	2,818	2,182	90,366
Alte active fixe	710130								403
TITLUL XVII PLATI EFECTUATE IN ANII PRECEDENTI SI RECUPERATE IN ANUL CURENT(cod 85.01)	84				-349	-349	-349		
TITLUL XVII PLATII EFECTUATE ÎN ANII PRECEDENTI SI RECUPERATE ÎN ANUL CURENT (cod 85.01)	85				-349	-349	-349		
A. CHELTUIELILE CURENTE (10+20+30+40+50+51+55+56+57+59)	01	356,000	470,000	635,000	635,000	635,000	479,356	155,644	1,711,000

NOTA: Sumele inscrise in col. 5 "Plati efectuate " cu semnul minus la Titlul 85, art. 85.01 "Plati efectuate din anii precedenti si recuperate in anul curent", se inscriu si pe col. 3 "Angajamente bugetare" si col. 4 "Angajamente legale" la acelasi cod tot cu semnul minus , astfel incat in col. 6 "Angajamente legale de platit" sa nu fie raportate sume.

Conducatorul institutiei

CATALIN CHERECHES



Conducatorul compartimentului
financiar-contabil

CARMEN POP

CONTUL DE EXECUTIE AL INSTITUTIILOR PUBLICE - CHELTUIELI

la data de 31.12.2015

Cod 21 Capitol 8402

Subcapitol

-lei-


Denumirea indicatorilor *)	Cod indicator	Credite de angajament	Credite bugetare		Angajamente bugetare	Angajamente legale	Plati efectuate	Angajamente legale de platit	Cheltuieli efective
			initiale	definitive					
A	B	1	2	3	4	5	6	7=5-6	8
TOTAL CHELTUIELI(SECTIUNEA DE FUNCTIONARE+SECTIUNEA DE DEZVOLTARE)		246,540,000	42,433,000	66,689,000	66,664,541	66,664,541	39,963,529	26,701,012	88,608,638
SECTIUNEA DE FUNCTIONARE (01+79+84)	F		32,730,000	57,631,000	57,631,000	57,631,000	34,313,671	23,317,329	41,440,181
CHELTUIELI CURENTE (10+20+30+40+50+51SF+55SF+57+59)	01F		28,000,000	52,900,000	52,900,000	52,900,000	29,584,020	23,315,980	41,440,181
TITLUL II BUNURI SI SERVICII (cod 20.01 la 20.30)	20		20,000,000	41,700,000	41,700,000	41,700,000	19,104,020	22,595,980	31,239,483
Bunuri si servicii (cod 20.01.01 la 20.01.30)	2001		15,000	15,000	15,000	15,000	4,062	10,938	2,708
Furnituri de birou	200101		15,000	15,000	15,000	15,000	4,062	10,938	2,708
Reparatii curente	2002		19,985,000	41,685,000	41,685,000	41,685,000	19,099,958	22,585,042	31,236,775
TITLUL IV SUBVENTII (cod 40.01 la 40.30)	40		8,000,000	11,200,000	11,200,000	11,200,000	10,480,000	720,000	10,200,698
Subventii pentru acoperirea diferentelor de pret si tarif	4003		8,000,000	11,200,000	11,200,000	11,200,000	10,480,000	720,000	10,200,698
OPERATIUNI FINANCIARE (cod 80+81)	79F		4,730,000	4,731,000	4,731,000	4,731,000	4,729,651	1,349	
TITLUL XVI RAMBURSARI DE CREDITE (cod 81.01+81.02)	81F		4,730,000	4,731,000	4,731,000	4,731,000	4,729,651	1,349	
Rambursari de credite interne (cod 81.02.01 la 81.02.05)	8102		4,730,000	4,731,000	4,731,000	4,731,000	4,729,651	1,349	
Rambursari de credite aferente datoriei publice interne locale	810205		4,730,000	4,731,000	4,731,000	4,731,000	4,729,651	1,349	
SECTIUNEA DE DEZVOLTARE (cod 51+55+56+70+84)	D	246,540,000	9,703,000	9,058,000	9,033,541	9,033,541	5,649,858	3,383,683	47,168,457
TITLUL VII ALTE TRANSFERURI (cod 55.01)	55D			980,000	980,000	980,000	525,948	454,052	977,895
A. Transferuri interne (cod 55.01.03+55.01.08 la 55.01.10+55.01.13+55.01.15+55.01.28+55.01.42)	5501D			980,000	980,000	980,000	525,948	454,052	977,895
Investitii	550112			980,000	980,000	980,000	525,948	454,052	977,895
Titlul VIII PROIECTE CU FINANTARE DIN FONDURI EXTERNE NERAMBURSABILE (FEN) POSTADERARE (cod	56	16,169,000	7,320,000	6,320,000	6,320,000	6,320,000	3,694,662	2,625,338	44,045,727

A	B	1	2	3	4	5	6	7=5-6	8
56.01 la 56.24)									
Programe din Fondul European de Dezvoltare Regionala (FEDR) (cod 56.01.01 la 56.01.03)	5601	16,169,000	7,320,000	6,320,000	6,320,000	6,320,000	3,694,662	2,625,338	44,045,727
Finantarea nationala	560101	2,342,000	1,202,280	1,102,280	1,102,280	1,102,280	669,908	432,372	7,522,689
Finantarea de la Uniunea Europeana	560102	10,619,000	3,796,730	3,396,730	3,396,730	3,396,730	1,859,753	1,536,977	25,304,801
Cheltuieli neeligibile	560103	3,208,000	2,320,990	1,820,990	1,820,990	1,820,990	1,165,001	655,989	11,218,237
CHELTUIELI DE CAPITAL (cod 71+72+75)	70	230,371,000	2,383,000	1,777,000	1,753,000	1,753,000	1,448,707	304,293	2,144,835
TITLUL XII ACTIVE NEFINANCIARE (cod 71.01+71.02+71.03)	71	230,371,000	2,383,000	1,777,000	1,753,000	1,753,000	1,448,707	304,293	2,144,835
Active fixe (inclusiv reparatii capitale)(cod 71.01.01 la 71.01.30)	7101	1,378,000	856,000	821,000	819,000	819,000	744,811	74,189	601,547
Constructii	710101		20,000	20,000	20,000	20,000	18,600	1,400	390,220
Masini, echipamente si mijloace de transport	710102								6,830
Alte active fixe	710130	1,378,000	836,000	801,000	799,000	799,000	726,211	72,789	204,497
Reparatii capitale aferente activelor fixe	7103	228,993,000	1,527,000	956,000	934,000	934,000	703,896	230,104	1,543,288
TITLUL XVII PLATII EFECTUATE IN ANII PRECEDENTI SI RECUPERATE IN ANUL CURENT (cod 85.01)	84D			-19,000	-19,459	-19,459	-19,459		
TITLUL XVII PLATII EFECTUATE IN ANII PRECEDENTI SI RECUPERATE IN ANUL CURENT (cod 85.01)	85D			-19,000	-19,459	-19,459	-19,459		
Plati efectuate in anii precedenti si recuperate in anul curent	850102			-19,000	-19,459	-19,459	-19,459		
TITLUL VII ALTE TRANSFERURI (cod 55.01)	55			980,000	980,000	980,000	525,948	454,052	977,895
TITLUL XVI RAMBURSARI DE CREDETE	81		4,730,000	4,731,000	4,731,000	4,731,000	4,729,651	1,349	
TITLUL XVII PLATI EFECTUATE IN ANII PRECEDENTI SI RECUPERATE IN ANUL CURENT(cod 85.01)	84			-19,000	-19,459	-19,459	-19,459		
TITLUL XVII PLATII EFECTUATE IN ANII PRECEDENTI SI RECUPERATE IN ANUL CURENT (cod 85.01)	85			-19,000	-19,459	-19,459	-19,459		
A. CHELTUIELILE CURENTE (10+20+30+40+50+51+55+56+57+59)	01	16,169,000	35,320,000	60,200,000	60,200,000	60,200,000	33,804,630	26,395,370	86,463,803

NOTA: Sumele inscrise in col. 5 "Plati efectuate " cu semnul minus la Titlu. 85, art. 85.01 "Plati efectuate din anii precedenti si recuperate in anul curent", se inscriu si pe col. 3 "Angajamente bugetare" si col. 4 "Angajamente legale" la acelasi cod tot cu semnul minus , astfel incat in col. 6 "Angajamente legale de platit" sa nu fie raportate sume.

Conducatorul institutiei

CATALIN CHERECHES



Conducatorul compartimentului
financiar-contabil
CARMEN POP

A handwritten signature in black ink, appearing to be 'Carmen Pop', is written below the name.

CONTUL DE EXECUTIE

A BUGETULUI INSTITUTIILOR PUBLICE SI ACTIVITATILOR FINANTATE INTEGRAL SAU PARTIAL DIN VENITURI PROPRII (DE SUBORDONARE LOCALA) -VENITURI

la data de 31.12.2015

Cod 20

-lei-

Denumirea indicatorilor	Cod indicator	Prevederi bugetare		Drepturi constatate			Incasari realizate	Stingeri pe alte cai decat incasari	Drepturi constatate de incasat
		initiale	definitive	Total, din care:	din anii precedenti	din anul curent			
TOTAL VENITURI (cod 00.02+00.15+00.16+00.17+45.10+48.10)	000110	43,024,000	44,478,000	38,819,470	1,354,639	37,464,831	36,651,335	134,548	2,033,587
I. VENITURI CURENTE (cod 00.03+00.12)	0002	28,896,000	29,058,000	25,717,159	1,354,639	24,362,520	23,549,024	134,548	2,033,587
C. VENITURI NEFISCALE (cod 00.13+00.14)	2900	28,896,000	29,058,000	25,717,159	1,354,639	24,362,520	23,549,024	134,548	2,033,587
C1. VENITURI DIN PROPRIETATE (cod 30.10+31.10)	3000	1,068,600	961,600	348,916	33,999	314,917	270,745		78,171
Venituri din proprietate (cod 30.10.05+30.10.08+30.10.09+30.10.50)	3010	1,067,600	960,600	348,899	33,999	314,900	270,728		78,171
Venituri din concesiuni si inchirieri (cod 30.10.05.30)	301005	1,025,600	918,600	348,528	33,999	314,529	270,357		78,171
Alte venituri din concesiuni si inchirieri de catre institutiile publice	30100530	1,025,600	918,600	348,528	33,999	314,529	270,357		78,171
Alte venituri din proprietate	301050	42,000	42,000	371		371	371		
Venituri din dobânzi (cod 31.10.03)	3110	1,000	1,000	17		17	17		
Alte venituri din dobânzi	311003	1,000	1,000	17		17	17		
C2. VANZARI DE BUNURI SI SERVICII (cod 33.10+34.10+35.10+36.10+37.10)	3300	27,827,400	28,096,400	25,368,243	1,320,640	24,047,603	23,278,279	134,548	1,955,416
Venituri din prestari de servicii si alte activitati (cod 33.10.05+33.10.08+33.10.09+33.10.13+ 33.10.14+ 33.10.16+33.10.17+33.10.19 la 33.10.21+33.10.30 la 33.10.32+33.10.50)	3310	27,590,400	27,812,000	25,200,006	1,320,640	23,879,366	23,110,042	134,548	1,955,416
Taxe si alte venituri in invatamant	331005	4,576,600	4,567,260	2,548,318	27,241	2,521,077	2,509,422		38,896
Venituri din prestari de servicii	331008	2,777,000	2,777,000	2,625,682	180,919	2,444,763	2,380,189		245,493
Contributia elevilor si studentilor pentru internate, camine si cantine.	331014	1,878,700	1,757,640	1,299,406	7,139	1,292,267	1,295,874		3,532
Venituri din valorificarea produselor obtinute din activitatea proprie sau anexa	331016	227,000	227,000	176,232	46,022	130,210	154,152		22,080
Venituri din organizarea de cursuri de calificare si conversie	331017	46,500	45,500	14,566		14,566	14,566		


A	B	1	2	3=4+5	4	5	6	7	8=3-6-7
profesionala, specializare si perfectionare									
Venituri din serbari si spectacole scolare, manifestari culturale, artistice si sportive	331019	300,000	300,000	371,127	5,359	365,768	231,099	134,548	5,480
Venituri din contractele incheiate cu casele de asigurari sociale de sanatate	331021	13,600,000	14,416,000	14,974,389	925,506	14,048,883	13,462,642		1,511,747
Venituri din contractele incheiate cu directiile de sanatate publica din sume alocate de la bugetul de stat	331030	1,000,000	1,035,000	1,029,140		1,029,140	1,029,140		
Venituri din contractele incheiate cu directiile de sanatate publica din sume alocate din veniturile proprii ale Ministerului Sanatatii	331031	445,000	166,000	166,000		166,000	166,000		
Alte venituri din prestari de servicii si alte activitati	331050	2,739,600	2,520,600	1,995,146	128,454	1,866,692	1,866,958		128,188
Diverse venituri (cod 36.10.04+36.10.50)	3610	180,000	180,000	93,028		93,028	93,028		
Alte venituri	361050	180,000	180,000	93,028		93,028	93,028		
Transferuri voluntare, altele decat subventiile (cod 37.10.01+37.10.03+37.10.04+37.10.50)	3710	57,000	104,400	75,209		75,209	75,209		
Donatii si sponsorizari	371001	25,000	40,400	41,016		41,016	41,016		
Varsaminte din sectiunea de functionare pentru finantarea sectiunii de dezvoltare a bugetului local (cu semnul minus)	371003	-6,105,000	-6,285,000	-4,204,162		-4,204,162	-4,204,162		
Varsaminte din sectiunea de functionare	371004	6,105,000	6,285,000	4,204,162		4,204,162	4,204,162		
Alte transferuri voluntare	371050	32,000	64,000	34,193		34,193	34,193		
IV. SUBVENTII (cod 00.18)	4100	14,128,000	15,420,000	13,102,311		13,102,311	13,102,311		
SUBVENTII DE LA ALTE NIVELE ALE ADMINISTRATIEI PUBLICE (cod 42.10+43.10)	0018	500,000	560,000	170,000		170,000	170,000		
Subventii de la alte administratii (cod 43.10.09+43.10.10+43.10.14 la 43.10.17+43.10.19 + 43.10.25 la 43.10.27+43.10.31)	4310	14,128,000	15,420,000	13,102,311		13,102,311	13,102,311		
Subventii pentru institutii publice	431009	12,828,000	13,660,000	11,806,311		11,806,311	11,806,311		
Subventii din bugetele locale pentru finantarea cheltuielilor curente din domeniul sanatatii	431010	800,000	1,200,000	1,126,000		1,126,000	1,126,000		
Subventii din bugetele locale pentru finantarea cheltuielilor de capital in domeniul sanatatii	431014	500,000	560,000	170,000		170,000	170,000		
VENITURILE SECTIUNII DE FUNCTIONARE (cod 00.02+00.16+00.17) - TOTAL	000110	36,419,000	37,633,000	34,445,308	1,354,639	33,090,669	32,277,173	134,548	2,033,587
I. VENITURI CURENTE (cod 00.03+00.12)	0002	22,791,000	22,773,000	21,512,997	1,354,639	20,158,358	19,344,862	134,548	2,033,587
C. VENITURI NEFISCALE (cod 00.13+00.14)	2900	22,791,000	22,773,000	21,512,997	1,354,639	20,158,358	19,344,862	134,548	2,033,587
C1. VENITURI DIN PROPRIETATE (cod 30.10 +31.10)	3000	1,068,600	961,600	348,916	33,999	314,917	270,745		78,171
Venituri din proprietate (cod 30.10.05+30.10.08+30.10.09+30.10.50)	3010	1,067,600	960,600	348,899	33,999	314,900	270,728		78,171
Venituri din concesiuni si inchirieri (cod 30.10.05.30)	301005	1,025,600	918,600	348,528	33,999	314,529	270,357		78,171

A	B	1	2	3=4+5	4	5	6	7	8=3-6-7
Alte venituri din concesiuni si inchirieri de catre institutiile publice	30100530	1,025,600	918,600	348,528	33,999	314,529	270,357		78,171
Alte venituri din proprietate	301050	42,000	42,000	371		371	371		
Venituri din dobânzi (cod 31.10.03)	3110	1,000	1,000	17		17	17		
Alte venituri din dobânzi	311003	1,000	1,000	17		17	17		
C2. VANZARI DE BUNURI SI SERVICII (cod 33.10+34.10+35.10+36.10+37.10)	3300	21,722,400	21,811,400	21,164,081	1,320,640	19,843,441	19,074,117	134,548	1,955,416
Venituri din prestari de servicii si alte activitati (cod 33.10.05+33.10.08+33.10.09+33.10.13+ 33.10.14 +33.10.16+33.10.17 +33.10.19 la 33.10.21+33.10.30 la 33.10.32+33.10.50)	3310	27,590,400	27,812,000	25,200,006	1,320,640	23,879,366	23,110,042	134,548	1,955,416
Taxe si alte venituri in invatamant	331005	4,576,600	4,567,260	2,548,318	27,241	2,521,077	2,509,422		38,896
Venituri din prestari de servicii	331008	2,777,000	2,777,000	2,625,682	180,919	2,444,763	2,380,189		245,493
Contributia elevilor si studentilor pentru internate, camine si cantine.	331014	1,878,700	1,757,640	1,299,406	7,139	1,292,267	1,295,874		3,532
Venituri din valorificarea produselor obtinute din activitatea proprie sau anexa	331016	227,000	227,000	176,232	46,022	130,210	154,152		22,080
Venituri din organizarea de cursuri de calificare si conversie profesionala, specializare si perfectionare	331017	46,500	45,500	14,566		14,566	14,566		
Venituri din serbari si spectacole scolare, manifestari culturale, artistice si sportive	331019	300,000	300,000	371,127	5,359	365,768	231,099	134,548	5,480
Venituri din contractele incheiate cu casele de asigurari sociale de sanatate	331021	13,600,000	14,416,000	14,974,389	925,506	14,048,883	13,462,642		1,511,747
Venituri din contractele incheiate cu directiile de sanatate publica din sume alocate de la bugetul de stat	331030	1,000,000	1,035,000	1,029,140		1,029,140	1,029,140		
Venituri din contractele incheiate cu directiile de sanatate publica din sume alocate din veniturile proprii ale Ministerului Sanatatii	331031	445,000	166,000	166,000		166,000	166,000		
Alte venituri din prestari de servicii si alte activitati	331050	2,739,600	2,520,600	1,995,146	128,454	1,866,692	1,866,958		128,188
Diverse venituri (cod 36.10.04+36.10.50)	3610	180,000	180,000	93,028		93,028	93,028		
Alte venituri	361050	180,000	180,000	93,028		93,028	93,028		
Transferuri voluntare, altele decât subventiile (cod 37.10.01+37.10.03+37.10.50)	3710	-6,048,000	-6,180,600	-4,128,953		-4,128,953	-4,128,953		
Donatii si sponsorizari	371001	25,000	40,400	41,016		41,016	41,016		
Varsaminte din sectiunea de functionare pentru finantarea sectiunii de dezvoltare a bugetului local (cu semnul minus)	371003	-6,105,000	-6,285,000	-4,204,162		-4,204,162	-4,204,162		
Alte transferuri voluntare	371050	32,000	64,000	34,193		34,193	34,193		
IV. SUBVENTII (cod 00.18)	4100	13,628,000	14,860,000	12,932,311		12,932,311	12,932,311		
SUBVENTII DE LA ALTE NIVELE ALE ADMINISTRATIEI	0018	13,628,000	14,860,000	12,932,311		12,932,311	12,932,311		

A	B	1	2	3=4+5	4	5	6	7	8=3-6-7
PUBLICE (cod 42.10+43.10)									
Subventii de la alte administratii (cod 43.10.09+43.10.10+43.10.15)	4310	13,628,000	14,860,000	12,932,311		12,932,311	12,932,311		
Subventii pentru institutii publice	431009	12,828,000	13,660,000	11,806,311		11,806,311	11,806,311		
Subventii din bugetele locale pentru finantarea cheltuielilor curente din domeniul sanatatii	431010	800,000	1,200,000	1,126,000		1,126,000	1,126,000		
VENITURILE SECTIUNII DE DEZVOLTARE (cod 00.02+00.15+00.16+00.17+45.10+48.10) - TOTAL	000110	6,605,000	6,845,000	4,374,162		4,374,162	4,374,162		
I. VENITURI CURENTE (cod 00.12)	0002	6,105,000	6,285,000	4,204,162		4,204,162	4,204,162		
C. VENITURI NEFISCALE (cod 00.14)	2900	6,105,000	6,285,000	4,204,162		4,204,162	4,204,162		
C2. VANZARI DE BUNURI SI SERVICII (cod 37.10)	3300	6,105,000	6,285,000	4,204,162		4,204,162	4,204,162		
Transferuri voluntare, altele decât subventiile (cod 37.10.04)	3710	6,105,000	6,285,000	4,204,162		4,204,162	4,204,162		
Varsaminte din sectiunea de functionare	371004	6,105,000	6,285,000	4,204,162		4,204,162	4,204,162		
IV. SUBVENTII (cod 00.18)	4100	500,000	560,000	170,000		170,000	170,000		
SUBVENTII DE LA ALTE NIVELE ALE ADMINISTRATIEI PUBLICE (cod 42.10+43.10)	0018	500,000	560,000	170,000		170,000	170,000		
Subventii de la alte administratii (cod 43.10.14+43.10.16+43.10.17+43.10.19 + 43.10.25 la 43.10.27+43.10.31)	4310	500,000	560,000	170,000		170,000	170,000		
Subventii din bugetele locale pentru finantarea cheltuielilor de capital in domeniul sanatatii	431014	500,000	560,000	170,000		170,000	170,000		

Conducatorul institutiei

CATALIN CHERECHES



Conducatorul compartimentului
financiar-contabil

CARMEN POP

CONTUL DE EXECUTIE
A BUGETULUI INSTITUTIILOR PUBLICE SI ACTIVITATILOR FINANTATE INTEGRAL SAU PARTIAL DIN VENITURI PROPRII (DE SUBORDONARE LOCALA) -CHELTUIELI

la data de 31.12.2015

Cod 21

-lei-

Denumirea indicatorilor *)	Cod indicator	Credite de angajament	Credite bugetare		Angajamente bugetare	Angajamente legale	Plati efectuate	Angajamente legale de platit	Cheltuieli efective
			initiale	definitive					
A	B	1	2	3	4	5	6	7=5-6	8
TOTAL CHELTUIELI - SECTIUNEA DE FUNCTIONARE + SECTIUNEA DE DEZVOLTARE (cod 50.10+59.10+63.10+70.10+74.10+79.10)	4910	10,506,000	43,024,000	45,039,000	42,859,914	43,207,355	36,817,086	6,390,269	38,357,891
Partea III-a CHELTUIELI SOCIAL-CULTURALE (cod 65.10+66.10+67.10+68.10)	6310	150,000	28,674,000	30,399,000	28,219,914	28,567,355	24,501,875	4,065,480	25,274,245
Invatamant (cod 65.10.03 la 65.10.05+65.10.07+65.10.11+65.10.50)	6510		8,629,000	8,695,000	7,976,918	8,324,359	4,745,780	3,578,579	4,765,257
Invaatamant prescolar si primar (cod 65.10.03.01+65.10.03.02)	651003		4,315,000	4,315,000	3,618,556	3,993,556	2,329,215	1,664,341	2,350,280
Invatamant prescolar	65100301		4,315,000	4,315,000	3,618,556	3,993,556	2,329,215	1,664,341	2,350,280
Invatamant secundar (cod 65.10.04.01 la 65.10.04.03)	651004		4,314,000	4,380,000	4,358,362	4,330,803	2,416,565	1,914,238	2,414,977
Invatamant secundar inferior	65100401		210,500	233,500	226,862	199,303	73,453	125,850	53,783
Invatamant secundar superior	65100402		4,103,500	4,146,500	4,131,500	4,131,500	2,343,112	1,788,388	2,361,194
Sanatate (66.10.06+66.10.08+66.10.50)	6610		16,745,000	17,862,000	16,400,996	16,400,996	16,400,996		17,064,044
Servicii medicale in unitati sanitare cu paturi (cod 66.10.06.01+66.10.06.03)	661006		16,745,000	17,862,000	16,400,996	16,400,996	16,400,996		17,064,044
Spitale generale	66100601		16,745,000	17,862,000	16,400,996	16,400,996	16,400,996		17,064,044
Cultura, recreere si religie (cod 67.10.03+67.10.05+67.10.50)	6710	150,000	3,300,000	3,842,000	3,842,000	3,842,000	3,355,099	486,901	3,444,944
Servicii culturale (cod 67.10.03.03 la 67.10.03.07+67.10.03.09 la 67.10.03.11+67.10.03.14+67.10.03.15+67.10.03.30)	671003	150,000	3,300,000	3,842,000	3,842,000	3,842,000	3,355,099	486,901	3,444,944
Instituti publice de spectacole si concerte	67100304	150,000	3,300,000	3,842,000	3,842,000	3,842,000	3,355,099	486,901	3,444,944
Partea IV-a SERVICII SI DEZVOLTARE PUBLICA,	6910	10,356,000	14,350,000	14,640,000	14,640,000	14,640,000	12,315,211	2,324,789	13,083,646


A	B	1	2	3	4	5	6	7=5-6	8
LOCUINTE, MEDIU SI APE (cod 70.10+74.10)									
Locuinte, servicii si dezvoltare publica (cod 70.10.03+70.10.04+70.10.50)	7010	10,356,000	14,350,000	14,640,000	14,640,000	14,640,000	12,315,211	2,324,789	13,083,646
Alte servicii in domeniul locuintelor, serviciilor si dezvoltarii comunale	701050	10,356,000	14,350,000	14,640,000	14,640,000	14,640,000	12,315,211	2,324,789	13,083,646
CHELTUIELILE SECTIUNII DE FUNCTIONARE (cod 50.10+59.10+63.10+70.10+74.10+79.10)	4910		36,423,000	38,194,000	36,404,914	36,752,355	32,393,022	4,359,333	31,912,770
Partea III-a CHELTUIELI SOCIAL-CULTURALE (cod 65.10+66.10+67.10+68.10)	6310		28,001,000	29,569,000	27,779,914	28,127,355	24,231,447	3,895,908	24,370,631
Invatamant (cod 65.10.03 la 65.10.05+65.10.07+65.10.11+65.10.50)	6510		8,606,000	8,612,000	7,893,918	8,241,359	4,685,272	3,556,087	4,569,191
Invatamant prescolar si primar (cod 65.10.03.01+65.10.03.02)	651003		4,315,000	4,315,000	3,618,556	3,993,556	2,329,215	1,664,341	2,350,280
Invatamant prescolar	65100301		4,315,000	4,315,000	3,618,556	3,993,556	2,329,215	1,664,341	2,350,280
Invatamant secundar (cod 65.10.04.01 la 65.10.04.03)	651004		4,291,000	4,297,000	4,275,362	4,247,803	2,356,057	1,891,746	2,218,911
Invatamant secundar inferior	65100401		210,500	233,500	226,862	199,303	73,453	125,850	53,783
Invatamant secundar superior	65100402		4,080,500	4,063,500	4,048,500	4,048,500	2,282,604	1,765,896	2,165,128
Sanatate (66.10.06+66.10.08+66.10.50)	6610		16,245,000	17,302,000	16,230,996	16,230,996	16,230,996		16,431,780
Servicii medicale in unitati cu paturi (cod 66.10.06.01+66.10.06.03)	661006		16,245,000	17,302,000	16,230,996	16,230,996	16,230,996		16,431,780
Spitale generale	66100601		16,245,000	17,302,000	16,230,996	16,230,996	16,230,996		16,431,780
Cultura, recreere si religie (cod 67.10.03+67.10.05+67.10.50)	6710		3,150,000	3,655,000	3,655,000	3,655,000	3,315,179	339,821	3,369,660
Servicii culturale (cod 67.10.03.03 la 67.10.03.07+ 67.10.03.09 la 67.10.03.11+67.10.03.14+ 67.10.03.15+ 67.10.03.30)	671003		3,150,000	3,655,000	3,655,000	3,655,000	3,315,179	339,821	3,369,660
Institutii publice de spectacole si concerte	67100304		3,150,000	3,655,000	3,655,000	3,655,000	3,315,179	339,821	3,369,660
Partea IV-a SERVICII SI DEZVOLTARE PUBLICA, LOCUINTE, MEDIU SI APE (cod 70.10+74.10)	6910		8,422,000	8,625,000	8,625,000	8,625,000	8,161,575	463,425	7,542,139
Locuinte, servicii si dezvoltare publica (cod 70.10.03+70.10.04+70.10.50)	7010		8,422,000	8,625,000	8,625,000	8,625,000	8,161,575	463,425	7,542,139
Alte servicii in domeniul locuintelor, serviciilor si dezvoltarii comunale	701050		8,422,000	8,625,000	8,625,000	8,625,000	8,161,575	463,425	7,542,139
CHELTUIELILE SECTIUNII DE DEZVOLTARE (cod 50.10+59.10+63.10+70.10+74.10+79.10)	4910	10,506,000	6,601,000	6,845,000	6,455,000	6,455,000	4,424,064	2,030,936	6,445,121
Partea III-a CHELTUIELI SOCIAL-CULTURALE (cod 65.10+66.10+67.10+68.10)	6310	150,000	673,000	830,000	440,000	440,000	270,428	169,572	903,614
Invatamant (cod 65.10.03 la 65.10.05+65.10.07+65.10.11+65.10.50)	6510		23,000	83,000	83,000	83,000	60,508	22,492	196,066

A	B	1	2	3	4	5	6	7=5-6	8
65.10.11+65.10.50)									
Invatamant secundar (cod 65.10.04.01 la 65.10.04.03)	651004		23,000	83,000	83,000	83,000	60,508	22,492	196,066
Invatamant secundar superior	65100402		23,000	83,000	83,000	83,000	60,508	22,492	196,066
Sanatate (66.10.06+66.10.08+66.10.50)	6610		500,000	560,000	170,000	170,000	170,000		632,264
Servicii medicale in unitati cu paturi (cod 66.10.06.01+66.10.06.03)	661006		500,000	560,000	170,000	170,000	170,000		632,264
Spitale generale	66100601		500,000	560,000	170,000	170,000	170,000		632,264
Cultura, recreere si religie (cod 67.10.03+67.10.05+67.10.50)	6710	150,000	150,000	187,000	187,000	187,000	39,920	147,080	75,284
Servicii culturale (cod 67.10.03.03 la 67.10.03.07+ 67.10.03.09 la 67.10.03.11+ 67.10.03.14+ 67.10.03.15+ 67.10.03.30)	671003	150,000	150,000	187,000	187,000	187,000	39,920	147,080	75,284
Institutiile publice de spectacole si concerte	67100304	150,000	150,000	187,000	187,000	187,000	39,920	147,080	75,284
Partea IV-a SERVICII SI DEZVOLTARE PUBLICA, LOCUINTE, MEDIU SI APE (cod 70.10+74.10)	6910	10.356,000	5,928,000	6,015,000	6,015,000	6,015,000	4,153,636	1.861,364	5,541,507
Locuinte, servicii si dezvoltare publica (cod 70.10.03+70.10.04+70.10.50)	7010	10.356,000	5,928,000	6,015,000	6,015,000	6,015,000	4,153,636	1.861,364	5,541,507
Alte servicii in domeniul locuintelor, serviciilor si dezvoltarii comunale	701050	10.356,000	5,928,000	6,015,000	6,015,000	6,015,000	4,153,636	1.861,364	5,541,507
Excedentul sectiunii de dezvoltare	981097		4.000						
Deficitul sectiunii de dezvoltare	991097		-4.000						

Nota: Se detaliaza pe structura clasificatiei economice (Anexa 7)

Conducatorul institutiei

CATALIN CHERECHE



Conducatorul compartimentului

financiar-contabil

CARMEN POP

CONTUL DE EXECUTIE A BUGETULUI CREDITELOR INTERNE- CHELTUIELI

la data de 31.12.2015

Cod 21

-lei-



Denumirea indicatorilor *)	Cod indicator	Credite de angajament	Credite bugetare		Angajamente bugetare	Angajamente legale	Plati efectuate	Angajamente legale de platit	Cheltuieli efective
			initiale	definitive					
A	B	1	2	3	4	5	6	7=5-6	8
TOTAL CHELTUIELI (cod 50.07+59.07+63.07+70.07+74.07.79.07)	4907		36,035,000	48,046,000	48,046,000	48,046,000	39,623,919	8,422,081	
Partea a III-a CHELTUIELI SOCIAL-CULTURALE(cod 65.07+66.07+67.07+68.07)	6307			5,500,000	5,500,000	5,500,000	3,233,264	2,266,736	
Invatamant (cod 65.07.03 la cod 65.07.05+65.07.07+65.07.11+65.07.50)	6507			5,500,000	5,500,000	5,500,000	3,233,264	2,266,736	
Invatamant secundar (cod 65.07.04.01 la 65.07.04.03)	650704			5,500,000	5,500,000	5,500,000	3,233,264	2,266,736	
Invatamant secundar superior	65070402			5,500,000	5,500,000	5,500,000	3,233,264	2,266,736	
Partea IV-a SERVICII SI DEZVOLTARE PUBLICA, LOCUINTE, MEDIU SI APE (cod 70.07+74.07)	6907		14,800,000	22,265,000	22,265,000	22,265,000	19,065,185	3,199,815	
Locuinte, servicii si dezvoltare publica (cod 70.07.03+70.07.05 la 70.07.07+70.07.50)	7007		14,800,000	22,265,000	22,265,000	22,265,000	19,065,185	3,199,815	
Locuinte (cod 70.07.03.01+70.07.03.30)	700703			5,661,000	5,661,000	5,661,000	4,300,358	1,360,642	
Dezvoltarea sistemului de locuinte	70070301			5,661,000	5,661,000	5,661,000	4,300,358	1,360,642	
Alte servicii în domeniile locuintelor, serviciilor si dezvoltarii comunale	700750		14,800,000	16,604,000	16,604,000	16,604,000	14,764,827	1,839,173	
Partea V-a ACTIUNI ECONOMICE (cod 80.07+81.07+83.07+84.07+ 87.07)	7907		21,235,000	20,281,000	20,281,000	20,281,000	17,325,470	2,955,530	
Agricultura, silvicultura, piscicultura si vanatoare (cod 83.07.03)	8307		542,000	542,000	542,000	542,000	541,823	177	
Agricultura (cod 83.07.03.03+83.07.03.07+83.07.03.30)	830703		542,000	542,000	542,000	542,000	541,823	177	
Alte cheltuieli în domeniul agriculturii	83070330		542,000	542,000	542,000	542,000	541,823	177	
Transporturi (cod 84.07.03+ 84.07.06+84.07.50)	8407		20,693,000	19,739,000	19,739,000	19,739,000	16,783,647	2,955,353	

A	B	1	2	3	4	5	6	7=5-6	8
Transport rutier (cod 84.07.03.01 la 84.07.03.03)	840703		20,693,000	19,739,000	19,739,000	19,739,000	16,783,647	2,955,353	
Transport in comun	84070302		1,493,000	705,000	705,000	705,000	703,190	1,810	
Strazi	84070303		19,200,000	19,034,000	19,034,000	19,034,000	16,080,457	2,953,543	
CHELTUIELILE SECTIUNII DE DEZVOLTARE(cod 50.07+59.07+63.07+70.07+7407+79.07)	4907		36,035,000	48,046,000	48,046,000	48,046,000	39,623,919	8,422,081	
Partea III-a CHELTUIELI SOCIAL-CULTURALE (cod 65.07+66.07+67.07+68.07)	6307			5,500,000	5,500,000	5,500,000	3,233,264	2,266,736	
Invatamant (cod 65.07.03+65.07.04+65.07.05+65.07.07+61.07.11+65.07.50)	6507			5,500,000	5,500,000	5,500,000	3,233,264	2,266,736	
Invatamant secundar (cod 65.07.04.01+65.07.04.02+65.07.04.03)	650704			5,500,000	5,500,000	5,500,000	3,233,264	2,266,736	
Invatamant secundar superior	65070402			5,500,000	5,500,000	5,500,000	3,233,264	2,266,736	
Partea IV-a SERVICII SI DEZVOLTARE PUBLICA, LOCUINTE,MEDIU SI APE (cod 70.07+74.07)	6907		14,800,000	22,265,000	22,265,000	22,265,000	19,065,185	3,199,815	
Locuinte, servicii si dezvoltare publica (cod 70.07.03+70.07.05+70.07.06+70.07.07+70.07.50)	7007		14,800,000	22,265,000	22,265,000	22,265,000	19,065,185	3,199,815	
Locuinte (cod 70.07.03.01+70.07.03.30)	700703			5,661,000	5,661,000	5,661,000	4,300,358	1,360,642	
Dezvoltarea sistemului de locuinte	70070301			5,661,000	5,661,000	5,661,000	4,300,358	1,360,642	
Alte servicii în domeniile locuintelor, serviciilor si dezvoltarii comunale	700750		14,800,000	16,604,000	16,604,000	16,604,000	14,764,827	1,839,173	
Partea V-a ACTIUNI ECONOMICE (cod 80.07+81.07+83.07+84.07+ 87.07)	7907		21,235,000	20,281,000	20,281,000	20,281,000	17,325,470	2,955,530	
Agricultura, silvicultura, piscicultura si vanatoare (cod 83.07.03)	8307		542,000	542,000	542,000	542,000	541,823	177	
Agricultura (cod 83.07.03.03+83.07.03.07+83.07.03.30)	830703		542,000	542,000	542,000	542,000	541,823	177	
Alte cheltuieli în domeniul agriculturii	83070330		542,000	542,000	542,000	542,000	541,823	177	
Transporturi (cod 84.07.03+84.07.06+84.07.50D)	8407		20,693,000	19,739,000	19,739,000	19,739,000	16,783,647	2,955,353	
Transport rutier (cod 84.07.03.01 la 84.07.03.03)	840703		20,693,000	19,739,000	19,739,000	19,739,000	16,783,647	2,955,353	
Transport in comun	84070302		1,493,000	705,000	705,000	705,000	703,190	1,810	
Strazi	84070303		19,200,000	19,034,000	19,034,000	19,034,000	16,080,457	2,953,543	

Nota: Se detaliaza pe structura clasificatiei economice (Anexa 7)

Conducatorul institutiei

CATALIN CHERECHES

Conducatorul compartimentului

financiar-contabil

CARMEN POP



CONTUL DE EXECUTIE A BUGETULUI FONDURILOR EXTERNE NERAMBURSABILE- VENITURI

la data de 31.12.2015


Cod 20

-lei-

Denumirea indicatorilor	Cod indicator	Credite bugetare		Drepturi constatate			Incasari realizate	Stingeri pe alte cai decat incasari	Drepturi constatate de incasat
		initiale	definitive	Total,din care:	din anii precedenti	din anul curent			
A	B	1	2	3=4+5	4	5	6	7	8=3-6-7
TOTAL VENITURI ALE SECTIUNII DE DEZVOLTARE (cod 00.02+00.16+00.17 + 45.08)	000108	2,345,000	3,945,000	1,284,704		1,284,704	1,284,704		
IV. SUBVENTII (cod 44.08+00.18)	0017	352,000	592,000	147,455		147,455	147,455		
Subventii de la alte nivele ale administratiei publice (cod 42.08)	0018	352,000	592,000	147,455		147,455	147,455		
Subventii de la bugetul de stat	4208	352,000	592,000	147,455		147,455	147,455		
Cofinantare publica acordata in cadrul mecanismului SEE	420860	352,000	352,000	130,277		130,277	130,277		
Cofinantare publica acordata in cadrul mecanismului norvegian	420861		240,000	17,178		17,178	17,178		
Sume primite de la UE/alti donatori in contul platilor efectuate si prefinantari (cod 45.08.17+45.08.18+45.08.21)	4508	1,993,000	3,353,000	1,137,249		1,137,249	1,137,249		
Mecanismul financiar SEE (cod 45.08.17.03)	450817	1,993,000	1,993,000	914,441		914,441	914,441		
Prefinantare	45081703	1,993,000	1,993,000	914,441		914,441	914,441		
Mecanismul financiar norvegian (cod 45.08.18.03)	450818		1,360,000	222,808		222,808	222,808		
Prefinantare	45081803		1,360,000	222,808		222,808	222,808		

Conducatorul institutiei

CATALIN CHERCHES



Conducatorul compartimentului

financiar-contabil

CARMEN POP

CONTUL DE EXECUTIE A BUGETULUI FONDURILOR EXTERNE NERAMBURSABILE- CHELTUIELI

la data de 31.12.2015

Cod 21

-lei-

Denumirea indicatorilor *)	Cod indicator	Credite de angajament	Credite bugetare		Angajamente bugetare	Angajamente legale	Plati efectuate	Angajamente legale de platit	Cheltuieli efective
			initiale	definitive					
A	B	1	2	3	4	5	6	7=5-6	8
TOTAL CHELTUIELI ALE SECTIUNII DE DEZVOLTARE (50.08+59.08+63.08+70.08+74.08+79.08)	4908		2,345,000	3,945,000	3,945,000	3,945,000	983,023	2,961,977	642,130
Partea III-a CHELTUIELI SOCIAL-CULTURALE (cod 65.08+66.08+67.08+68.08)	6308		2,345,000	3,945,000	3,945,000	3,945,000	983,023	2,961,977	642,130
Invatamant (cod 65.08.03 la 65.08.05+65.08.07+65.08.11+65.08.50)	6508		645,000	645,000	645,000	645,000	346,635	298,365	300,411
Învatamânt secundar (cod 65.08.04.01 la 65.08.04.03)	650804		645,000	645,000	645,000	645,000	346,635	298,365	300,411
Învatamânt secundar inferior	65080401		376,000	376,000	376,000	376,000	215,067	160,933	157,602
Învatamânt secundar superior	65080402		269,000	269,000	269,000	269,000	131,568	137,432	142,809
Asigurari si asistenta sociala (cod 68.08.02+68.08.04 la 68.08.06+68.08.11+68.08.15+68.08.50)	6808		1,700,000	3,300,000	3,300,000	3,300,000	636,388	2,663,612	341,719
Alte cheltuieli in domeniul asigurarilor si asistentei sociale	680850		1,700,000	3,300,000	3,300,000	3,300,000	636,388	2,663,612	341,719

Nota: Se detaliaza pe structura clasificatiei economice (Anexa 7)

Conducatorul institutiei

CATALIN CHERESCHES



Conducatorul compartimentului

financiar-contabil

CARMEN POP